

# AGIF-Allianz Credit Opp.AT EUR (LUI951921383)

KAG: Allianz Gl.Investors

ISIN: LUI951921383

Rücknahmepreis: 107,80 EUR

Stand: 22.01.2025

|  |                              |
|--|------------------------------|
| Auflagedatum   | 22.02.19                     |
| Ausgabeaufschlag   | 2,50%                        |
| Konditionsdetails auf <a href="http://www.easybank.at">www.easybank.at</a> |                              |
| Fondvolumen  | 575.96 Mio.                  |
| Ertragstyp   | thesaurierend                |
| Letzte Ausschüttung  | keine                        |
| Anlageregion   | weltweit                     |
| Fondstyp   | Anleihen Unternehmen         |
| Fondsmanager   | Grégoire Docq & Sébastien... |



|   |  |
|---|--|
| <b>Kapitalanlagegesellschaft</b>                                  |  |
| Allianz Gl.Investors  |  |
| Bockenheimer Landstraße 42-44                                     |  |
| 60323 Frankfurt am Main   |  |
| Deutschland   |  |
| <a href="https://www.allianzgi.com">https://www.allianzgi.com</a> |  |

| <b>Wertentwicklung*</b> |               | <b>1J</b> | <b>3J p.a.</b> | <b>5J p.a.</b> |
|-------------------------|---------------|-----------|----------------|----------------|
| Performance             | vor AGA       | +5,94%    | +1,97%         | +1,28%         |
| Performance             | nach max. AGA | +3,36%    | +1,14%         | +0,78%         |

| <b>Kennzahlen*</b> |  | <b>1J</b> | <b>3J</b> | <b>5J</b> |
|--------------------|--|-----------|-----------|-----------|
| Sharpe Ratio       |  | 7,78      | -0,71     | -1,38     |
| Volatilität        |  | +0,42%    | +1,00%    | +1,01%    |

\* Performanceergebnisse der Vergangenheit lassen keine Rückschlüsse auf die künftige Entwicklung zu.

## Fondsstrategie

Langfristiges Kapitalwachstum durch Anlagen in globalen Rentenmärkten.

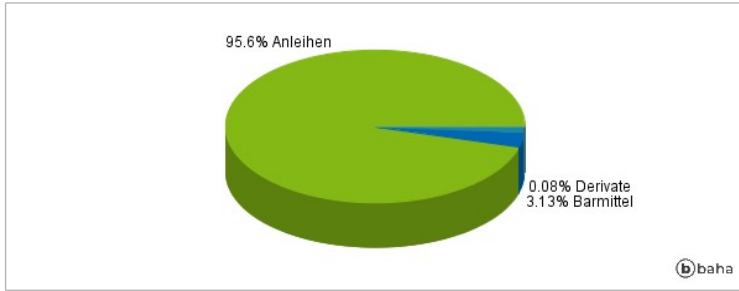
Das Teilfondsvermögen wird überwiegend in globale Anleihen investiert, wie im Anlageziel beschrieben. Das Teilfondsvermögen darf vollständig in Schwellenmärkten investiert werden. Das Teilfondsvermögen (mit Ausnahme von ABS/MBS) kann vollständig in Hochzinsanleihen investiert werden, die in der Regel ein höheres Risiko und ein höheres Ertragspotenzial aufweisen. Max. 20 % des Teilfondsvermögens dürfen in ABS und/oder MBS mit einem guten Kreditrating investiert werden. Alle Anleihen und Geldmarktinstrumente müssen zum Zeitpunkt des Erwerbs ein Rating von mindestens B- oder ein vergleichbares Rating von einer anerkannten Ratingagentur haben. Max. 10 % des Teilfondsvermögens dürfen in Aktien investiert werden. Die vorgenannte Begrenzung umfasst Aktien und vergleichbare Wertpapiere oder Rechte bei der Ausübung von Zeichnungs-, Wandel- und Optionsrechten auf Anlagen wie Wandelanleihen, bedingten Wandelanleihen und Optionsanleihen. Die Long- /Short-Strategie für Kredite umfasst eine breite Palette von Kreditstrategien, die hauptsächlich auf dem Rentenmarkt umgesetzt werden. Eine gemeinsame Strategie besteht darin, von Preisunterschieden zwischen den Wertpapieren eines oder mehrerer Emittenten desselben Sektors oder Marktsegments zu profitieren.

## Kommentar:

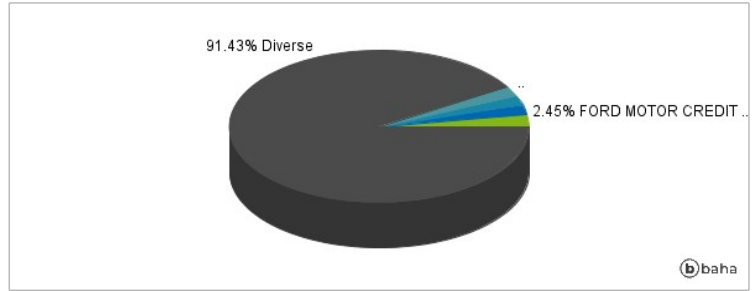
## Fondsspezifische Information

Im Rahmen der Anlagestrategie kann in wesentlichem Umfang in Derivate investiert werden. Die Fondsbestimmungen des AGIF-Allianz Credit Opp.AT EUR wurden durch die FMA bewilligt. Der AGIF-Allianz Credit Opp.AT EUR kann mehr als 35 % des Fondsvermögens in Wertpapiere/Geldmarktinstrumente folgender Emittenten investieren: die von der Europäischen Union, der Europäischen Zentralbank, einem Mitgliedstaat der EU oder seinen Gebietskörperschaften, von einem OECD-Mitgliedstaat oder von internationalen Organismen öffentlich-rechtlichen Charakters, denen ein oder mehrere Mitgliedstaaten der EU angehören, oder von anderen Staaten, die nicht Mitglied der EU sind, von der CSSF jedoch offiziell akzeptiert werden, begeben werden oder garantiert sind (zum Datum dieses Verkaufsprospekts werden die folgenden Staaten von der CSSF akzeptiert: Die Sonderverwaltungsregion Hongkong, die Volksrepublik China, die Föderative Republik Brasilien, die Republik Indien, die Republik Indonesien, die Russische Föderation, die Republik Südafrika, die Republik Singapur).

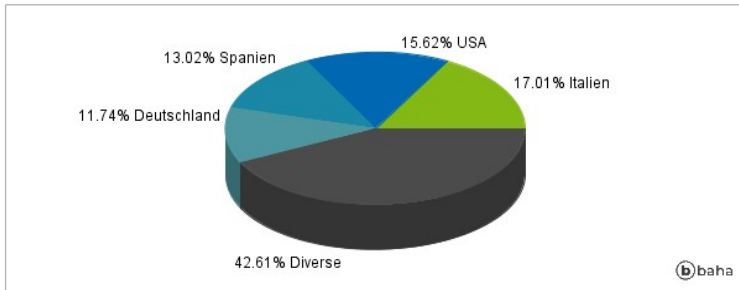
### Anlagearten



### Größte Positionen



### Länderverteilung



### Branchenverteilung



Historische Daten: 01/2025

Erstellt: 22.01.2025 19:04