

# Schroder ISF Eur.Div.Max.A Dis USD H (LUI046234339)

KAG: Schroder IM (EU)

ISIN: LUI046234339

Rücknahmepreis: 55,95 USD

Stand: 20.12.2024

|  |                            |
|--|----------------------------|
| Auflagedatum   | 16.04.14                   |
| Ausgabeaufschlag   | 5,00%                      |
| Konditionsdetails auf <a href="http://www.easybank.at">www.easybank.at</a> |                            |
| Fondsvolumen   | 180.59 Mio.                |
| Ertragstyp   | ausschüttend               |
| Letzte Ausschüttung  | keine                      |
| Anlageregion   | Europa                     |
| Fondstyp   | Branchenmix                |
| Fondsmanager   | Mike Hodgson, Ghokhulan... |



|   |                   |
|---|-------------------|
| <b>Kapitalanlagegesellschaft</b>                                  |                   |
| Schroder IM (EU)  |                   |
| 5   | rue Höhenhof 1736 |
| Luxemburg   |                   |
| <a href="https://www.schroders.com">https://www.schroders.com</a> |                   |

| <b>Wertentwicklung*</b> |               | <b>1J</b> | <b>3J p.a.</b> | <b>5J p.a.</b> |
|-------------------------|---------------|-----------|----------------|----------------|
| Performance             | vor AGA       | +5,23%    | +3,17%         | -2,09%         |
| Performance             | nach max. AGA | +0,22%    | +1,51%         | -3,04%         |

| <b>Kennzahlen*</b> |  | <b>1J</b> | <b>3J</b> | <b>5J</b> |
|--------------------|--|-----------|-----------|-----------|
| Sharpe Ratio       |  | 0,23      | 0,02      | -0,28     |
| Volatilität        |  | +10,42%   | +13,82%   | +17,55%   |

\* Performanceergebnisse der Vergangenheit lassen keine Rückschlüsse auf die künftige Entwicklung zu.

## Fondsstrategie

Ziel des Fonds sind Erträge von 7 % pro Jahr durch Anlagen in Aktien von europäischen Unternehmen. Dies kann jedoch nicht garantiert werden und könnte sich je nach Marktbedingungen ändern. Der Fonds wird aktiv verwaltet und investiert mindestens zwei Drittel seines Fondsvermögens in Aktien von europäischen Unternehmen, die auf Grundlage ihres Ertrags- und Kapitalwachstumspotenzials ausgewählt werden. Zur Steigerung der Rendite des Fonds verkauft der Anlageverwalter selektiv kurzlaufende Verkaufsoptionen auf einzelne vom Fonds gehaltene Wertpapiere, wobei er zusätzliche Erträge erzielt, indem er Ausübungskurse vereinbart, bei deren Überschreiten der potenzielle Kapitalzuwachs verkauft werden wird.

Der Fonds kann auch bis zu ein Drittel seines Vermögens direkt oder indirekt in andere Wertpapiere (einschließlich anderer Anlageklassen), Länder, Regionen, Branchen oder Währungen, Investmentfonds, Optionsscheine und Geldmarktanlagen investieren sowie Barmittel halten (vorbehaltlich der im Prospekt genannten Einschränkungen). Basierend auf dem Ratingsystem des Anlageverwalters weist der Fonds einen höheren Gesamtnachhaltigkeitswert als der MSCI Europe (Net TR) Index auf. Er weist außerdem eine CO2-Intensität auf, die unter der des MSCI Europe (Net TR) Index liegt.

## Kommentar:

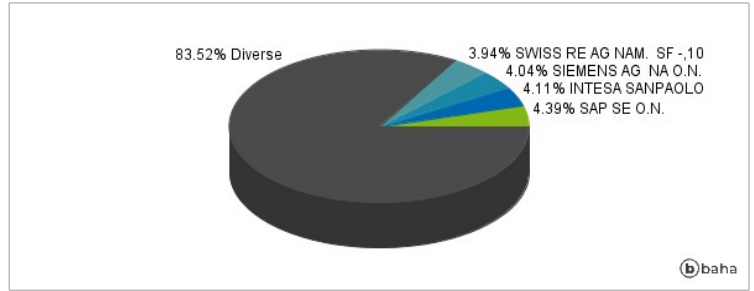
## Fondsspezifische Information

Im Rahmen der Anlagestrategie kann in wesentlichem Umfang in Derivate investiert werden. Aufgrund der Zusammensetzung des Fonds oder der verwendeten Managementtechniken weist der Fonds eine erhöhte Volatilität auf, d.h. die Anteilswerte sind auch innerhalb kurzer Zeiträume großen Schwankungen nach oben und nach unten ausgesetzt, wobei auch Kapitalverluste nicht ausgeschlossen werden können. Die Fondsbestimmungen des Schroder ISF Eur.Div.Max.A Dis USD H wurden durch die FMA bewilligt. Der Schroder ISF Eur.Div.Max.A Dis USD H kann mehr als 35 % des Fondsvermögens in Wertpapiere/Geldmarktinstrumente folgender Emittenten investieren: EU, den nationalen, regionalen oder lokalen Körperschaften der Mitgliedstaaten oder deren Zentralbanken, der Europäischen Zentralbank, der Europäischen Investitionsfonds, dem Europäischen Stabilitätsmechanismus, der Europäischen Finanzstabilisierungsfazilität, einer zentralstaatlichen Körperschaft oder Zentralbank eines Mitgliedstaats der OECD, der G20 oder Singapur, dem Internationalen Währungsfonds, der Internationalen Bank für Wiederaufbau und Entwicklung, der Entwicklungsbank des Europarates, der Europäischen Bank für Wiederaufbau und Entwicklung, der Bank für Internationalen Zahlungsausgleich oder einem anderen einschlägigen internationalen Finanzinstitut oder einer anderen einschlägigen internationalen Finanzorganisation, dem bzw. der ein oder mehrere EUMitgliedstaaten angehören.

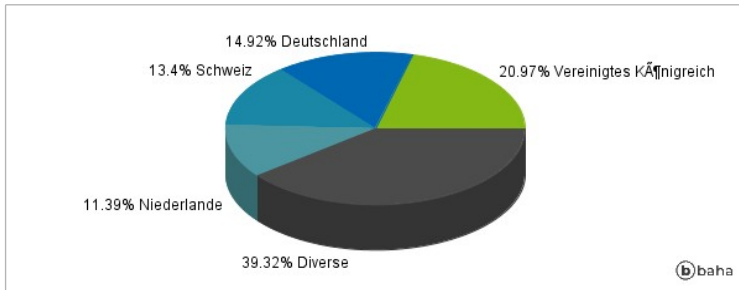
### Anlagearten



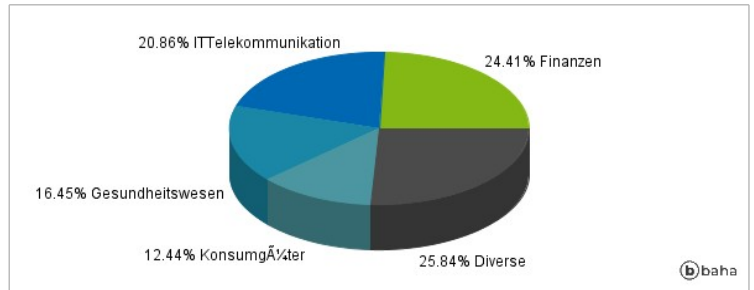
### Größte Positionen



### Länderverteilung



### Branchenverteilung



Historische Daten: 12/2024

Erstellt: 23.12.2024 17:29