

LGT Sustainable Bond Fund Global Inflation Linked USD C (LI02471546)

KAG: LGT Capital P. (FL)

ISIN: LI0247154698

Rücknahmepreis: 1 220,49 USD

Stand: 03.10.2024

| | |
|--|-------------------------|
| Auflagedatum | 06.10.14 |
| Ausgabeaufschlag | - |
| Konditionsdetails auf www.easybank.at | |
| Fondsvolumen | 370.55 Mio. |
| Ertragstyp | thesaurierend |
| Letzte Ausschüttung | keine |
| Anlageregion | weltweit |
| Fondstyp | Anleihen Staaten |
| Fondsmanager | LGT Capital Partners... |



| | |
|---|--|
| Kapitalanlagegesellschaft | |
| LGT Capital P. (FL) | |
| Herrngasse 12 | |
| 9490 Vaduz | |
| Liechtenstein | |
| https://www.lgt.com | |

| Wertentwicklung* | | 1J | 3J p.a. | 5J p.a. |
|---------------------------|--|-----------|----------------|----------------|
| Performance vor AGA | | +7,27% | +1,67% | +2,31% |
| Performance nach max. AGA | | +7,27% | +1,67% | +2,31% |
| Kennzahlen* | | 1J | 3J | 5J |
| Sharpe Ratio | | 1,37 | -0,39 | -0,26 |
| Volatilität | | +2,95% | +3,99% | +3,60% |

* Performanceergebnisse der Vergangenheit lassen keine Rückschlüsse auf die künftige Entwicklung zu.

Fondsstrategie

Das Ziel dieses Fonds besteht darin, ein angemessenes und gegen Inflation geschütztes Kapitalwachstum zu erzielen. Der Fonds ist bestrebt, dies zu erreichen, indem er primär in inflationsgebundene, verzinsliche Schuldtitel oder gleichwertige Wertpapiere investiert, die von privaten oder öffentlichen Schuldner ausgegeben werden. Synthetische Strukturen (d. h. über Derivate) können verwendet werden, um eine breitere Diversifikation in Bezug auf die Schuldner, ein flexibles Laufzeitenmanagement und eine Absicherung gegen Inflationsrisiken in Märkten ohne inflationsgebundene, verzinsliche Schuldtitel zu erzielen. Der Fonds kann zu Absicherungszwecken, für die Zwecke effizienter Portfolioverwaltung und/oder für Anlagezwecke in Derivate (Finanzinstrumente, die von anderen Wertpapieren oder Vermögenswerten abgeleitet sind) investieren.

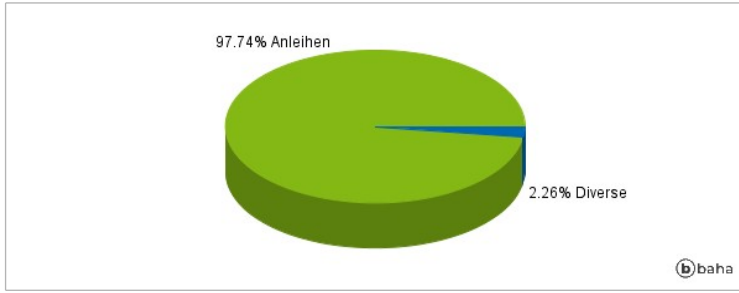
Der Fonds wird unter Bezugnahme auf seine Benchmark, den Bloomberg World Government Inflation-Linked Bonds 1 to 10 Year TR "hedged" Index (die "Benchmark"), aktiv verwaltet, da der Anlageverwalter die Benchmark verwendet, um einen Rahmen für das Hauptanlageuniversum des Fonds, für Risikoerfassungsmetriken und für Performancevergleiche bereitzustellen. Ein Anteil des Fondsportfolios, der gegebenenfalls vom Anlageverwalter festzulegen ist, kann aus Bestandteilen der Benchmark bestehen, und das Portfolio kann ähnliche Gewichtungen wie die Benchmark aufweisen, wobei der Anlageverwalter, vorbehaltlich der im Prospekt angegebenen Anlagebeschränkungen, jedoch volle Entscheidungsfreiheit bei der Zusammensetzung des Portfolios hat. Dementsprechend kann der Fonds nach dem Ermessen des Anlageverwalters in Märkten und Bestandteilen investiert sein, die nicht in der Benchmark berücksichtigt werden, und zwar in dem Ausmaß und mit den Beschränkungen, das bzw. die der Anlageverwalter als angemessen erachtet.

Kommentar:

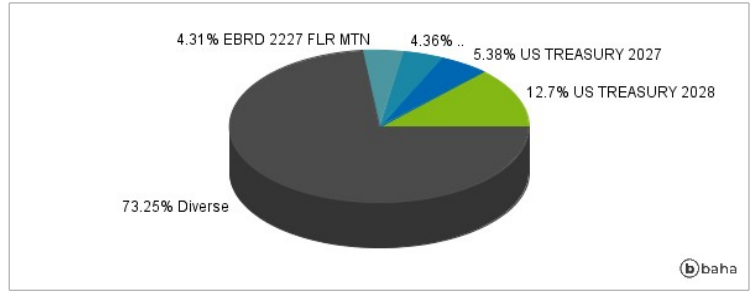
Fondsspezifische Information

Im Rahmen der Anlagestrategie kann in wesentlichem Umfang in Derivate investiert werden. Die Fondsbestimmungen des LGT Sustainable Bond Fund Global Inflation Linked USD C wurden durch die FMA bewilligt. Der LGT Sustainable Bond Fund Global Inflation Linked USD C kann mehr als 35 % des Fondsvermögens in Wertpapiere/Geldmarktinstrumente folgender Emittenten investieren: EU, the national, regional and local administrations of the Member States of the EU or their central banks, the European Central Bank, the European Investment Bank, the European Investment Fund, the European Stability Mechanism, the European Financial Stability Facility, a central authority or central bank of a third country, the International Monetary Fund, the International Bank for Reconstruction and Development, the Council of Europe Development Bank, the European Bank for Reconstruction and Development, the Bank for International Settlements or any other relevant international financial institution or organisation to which one or more Member States belong..

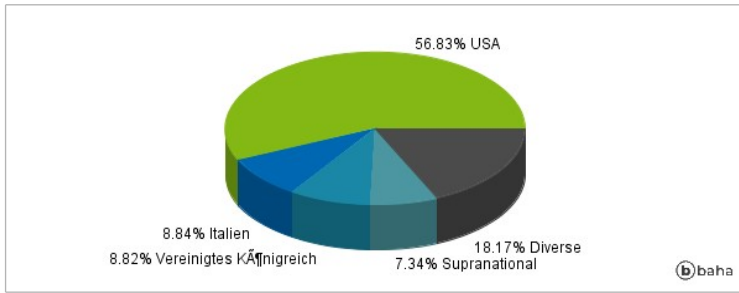
Anlagearten



Größte Positionen



Länderverteilung



Branchenverteilung



Historische Daten: 10/2024

Erstellt: 06.10.2024 22:17