

ClassicBond T DV (AT0000A294A1)

KAG: Sparkasse OÖ KAG ISIN: AT0000A294A1 Rücknahmepreis: 87,56 EUR Stand: 13.09.2024

Auflagedatum	02.10.19
Ausgabeaufschlag	2,50%
Konditionsdetails auf www.easybank.at	
Fondvolumen	65.26 Mio.
Ertragstyp	thesaurierend
Letzte Ausschüttung	keine
Anlageregion	Euroland
Fondstyp	Anleihen Staaten
Fondsmanager	Sparkasse Oberösterreich...



Kapitalanlagegesellschaft	
Sparkasse OÖ KAG	
Landstraße 55	
4020 Linz	
Österreich	
https://www.s-fonds.at	

Wertentwicklung*		1J	3J p.a.	5J p.a.
Performance vor AGA		+8,41%	-3,71%	-2,27%
Performance nach max. AGA		+5,77%	-4,49%	-2,75%
Kennzahlen*		1J	3J	5J
Sharpe Ratio		1,06	-1,16	-
Volatilität		+4,71%	+6,20%	-

* Performanceergebnisse der Vergangenheit lassen keine Rückschlüsse auf die künftige Entwicklung zu.

Fondsstrategie

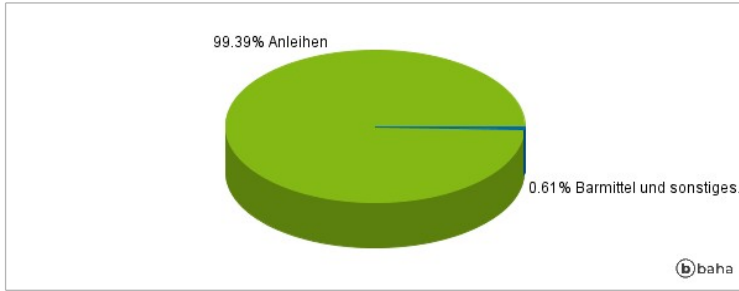
ClassicBond ist ein Schuldtitelfonds. Er strebt als Anlageziel eine konstante Wertentwicklung an, die das aktuelle Zinsniveau des europäischen Gesamtmarktes widerspiegelt. Der Fonds ist auch zur Wertpapierdeckung gem. § 14 EStG geeignet. Um dieses Ziel zu erreichen, investiert der Fonds überwiegend in auf Euro lautende Schuldtitel von Emittenten (einschließlich internationalen Organisationen) des EWR-Raumes. Geldmarktinstrumente, Geld- und Kapitalmarktfloater können erworben werden. Weiters können Anteile anderer Investmentfonds, die ihrerseits überwiegend in Schuldtitel und/oder Geldmarktinstrumente oder gleichwertige Wertpapiere investieren, erworben werden. Die Investition in Sichteinlagen oder kündbaren Einlagen spielt eine untergeordnete Rolle. Derivative Instrumente dürfen zur Absicherung erworben werden.

Kommentar:

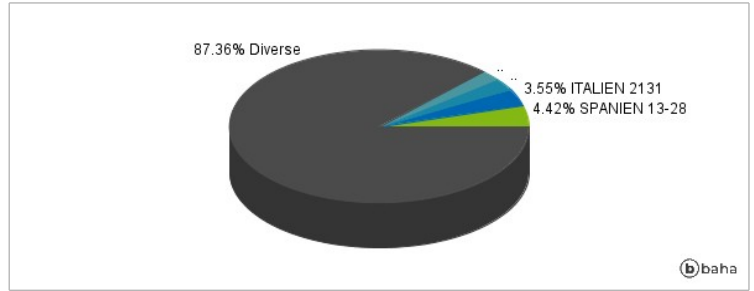
Fondsspezifische Information

Im Rahmen der Anlagestrategie kann in wesentlichem Umfang in Derivate investiert werden. Die Fondsbestimmungen des ClassicBond T DV wurden durch die FMA bewilligt. Der ClassicBond T DV kann mehr als 35 % des Fondsvermögens in Wertpapiere/Geldmarktinstrumente folgender Emittenten investieren: Österreich, Deutschland, Frankreich.

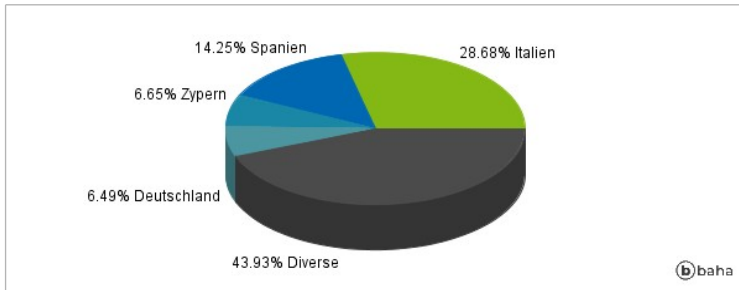
Anlagearten



Größte Positionen



Länderverteilung



Branchenverteilung



Historische Daten: 09/2024

Erstellt: 13.09.2024 21:27