

# s EthikAktien T DV (AT0000A294E3)

KAG: Sparkasse OÖ KAG

ISIN: AT0000A294E3

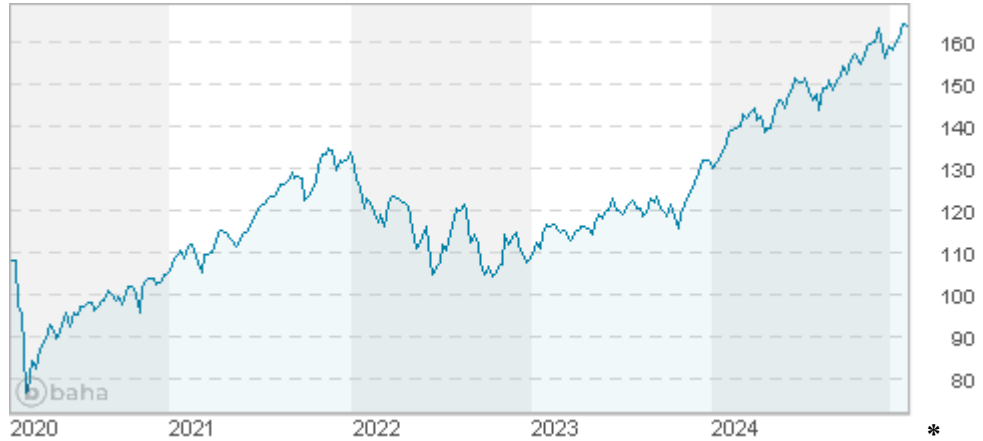
Rücknahmepreis: 163,29 EUR

Stand: 05.02.2025

Auflagedatum	02.10.19
Ausgabeaufschlag	5,00%
Konditionsdetails auf <a href="http://www.easybank.at">www.easybank.at</a>	
Fondvolumen	83.44 Mio.
Ertragstyp	thesaurierend
Letzte Ausschüttung	keine
Anlageregion	weltweit
Fondstyp	Branchenmix
Fondsmanager	n.a

## Kapitalanlagegesellschaft

Sparkasse OÖ KAG  
Landstraße 55  
4020 Linz  
Österreich  
<https://www.s-fonds.at>



## Wertentwicklung\*

	IJ	3J p.a.	5J p.a.
Performance vor AGA	+19,86%	+10,54%	+9,24%
Performance nach max. AGA	+14,15%	+8,75%	+8,18%

## Kennzahlen\*

	IJ	3J	5J
Sharpe Ratio	1,49	0,56	0,40
Volatilität	+11,68%	+14,38%	+16,75%

\* Performanceergebnisse der Vergangenheit lassen keine Rückschlüsse auf die künftige Entwicklung zu.

## Fondsstrategie

s EthikAktien ist ein Aktienfonds. Er strebt als Anlageziel ein langfristiges Aktieninvestment an. Die Wertentwicklung soll die Entwicklung der weltweit bedeutendsten Aktienmärkte widerspiegeln.

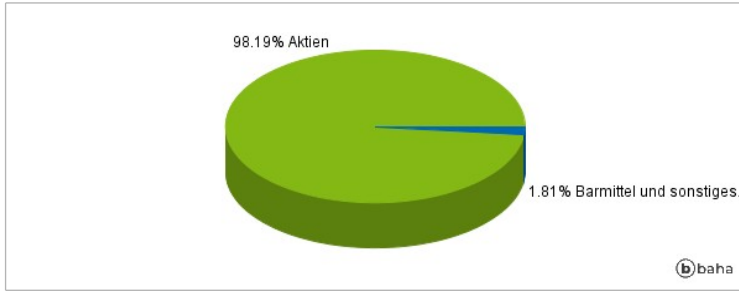
Um dieses Ziel zu erreichen, investiert der Fonds überwiegend in Aktien und aktiengleichwertige Wertpapiere der bedeutendsten internationalen Aktiengesellschaften mit hohen Qualitätsstandards, die nach ethischen oder ökologischen Grundsätzen handeln. Die Emittenten unterliegen hinsichtlich ihres Unternehmensgegenstandes keinen branchenmäßigen Beschränkungen. Die Investition in Sichteinlagen oder kündbare Einlagen ist möglich. Derivative Instrumente können erworben werden und dürfen ausschließlich zur Absicherung eingesetzt werden. Der Managementstil des Fonds entspricht einem fundamental ausgerichteten aktiven Titelauswahlprozess und ist nicht durch eine Benchmark eingeschränkt.

## Kommentar:

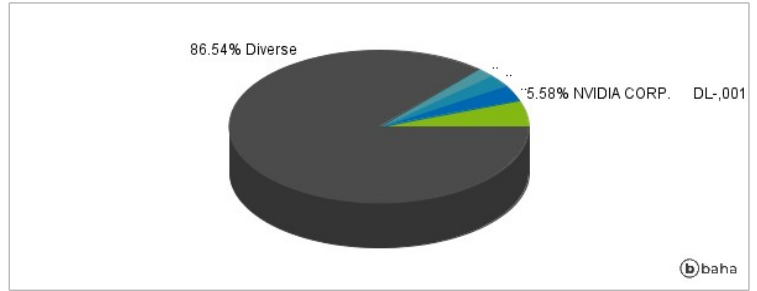
## Fondsspezifische Information

Im Rahmen der Anlagestrategie kann in wesentlichem Umfang in Derivate investiert werden. Aufgrund der Zusammensetzung des Fonds oder der verwendeten Managementtechniken weist der Fonds eine erhöhte Volatilität auf, d.h. die Anteilswerte sind auch innerhalb kurzer Zeiträume großen Schwankungen nach oben und nach unten ausgesetzt, wobei auch Kapitalverluste nicht ausgeschlossen werden können.

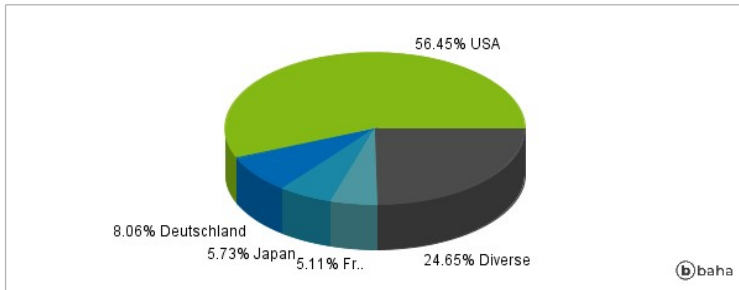
### Anlagearten



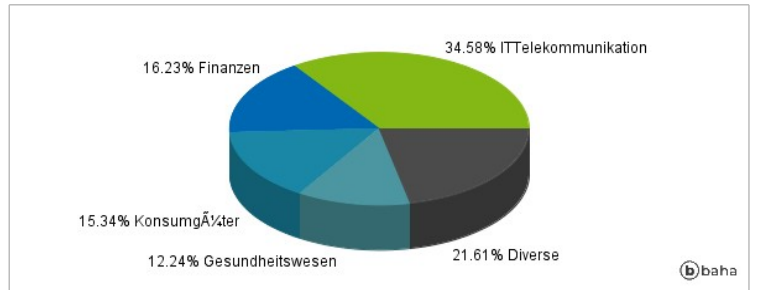
### Größte Positionen



### Länderverteilung



### Branchenverteilung



Historische Daten: 02/2025

Erstellt: 05.02.2025 21:43