

PGIM Jennison Emerging Markets Equity Fund USD A Accumulation (IE0)

KAG: PGIM FUNDS ISIN: IE00BF37GC66 Rücknahmepreis: 140,09 USD Stand: 20.12.2024

Auflagedatum	22.12.17
Ausgabeaufschlag	5,00%
Konditionsdetails auf www.easybank.at	
Fondsvolumen	69,31 Mio.
Ertragstyp	thesaurierend
Letzte Ausschüttung	keine
Anlageregion	Emerging Markets
Fondstyp	Branchenmix
Fondsmanager	n.a.



Kapitalanlagegesellschaft	
PGIM FUNDS	
Taunusanlage 18	
60325 Frankfurt am Main	
Deutschland	
www.pgim.com	

Wertentwicklung*		1J	3J p.a.	5J p.a.
Performance vor AGA		+22,74%	-5,68%	+5,86%
Performance nach max. AGA		+16,89%	-7,20%	+4,83%

Kennzahlen*		1J	3J	5J
Sharpe Ratio		1,33	-0,42	0,14
Volatilität		+15,05%	+20,27%	+22,16%

* Performanceergebnisse der Vergangenheit lassen keine Rückschlüsse auf die künftige Entwicklung zu.

Fondsstrategie

Der Fonds strebt ein langfristiges Kapitalwachstum an. Der Fonds wird versuchen, sein Anlageziel zu erreichen, indem er vornehmlich in Aktien und aktienähnliche Wertpapiere von Unternehmen investiert, die sich in Schwellenländern befinden oder eine anderweitige wirtschaftliche Verbindung zu diesen aufweisen. Der Fonds kann einen großen Teil seiner Vermögenswerte in ein einzelnes Land oder eine einzelne Region investieren. Die Benchmark des Fonds ist der MSCI Emerging Markets Index (die "Benchmark"), der Unteranlageverwalter kann jedoch frei über die Anlagen des Fonds entscheiden. Der Fonds wird aktiv verwaltet und beabsichtigt nicht, die Benchmark nachzubilden. Die Benchmark wird vom Fonds nur zum Vergleich der Wertentwicklung verwendet.

Bei der Festlegung, welche Wertpapiere erworben und verkauft werden sollen, analysiert der Unteranlageverwalter einzelne Unternehmen, die sich in Schwellenländern befinden oder eine anderweitige wirtschaftliche Verbindung zu diesen aufweisen, von denen er aufgrund von Folgendem glaubt, dass sie sich in den frühen Stadien der Beschleunigung ihres Wachstums befinden: eine Innovation im Bereich der Technologie, der Produkte oder der Dienstleistungen, die das bestehende Wettbewerbsumfeld einer Branche stört, ein neuer Produktzyklus oder eine Markterweiterung, eine Beschleunigung des Branchenwachstums, eine Zunahme des Marktes für die Produkte oder Dienstleistungen eines Unternehmens, eine führende Position in einer Marktnische oder die Vorteile der organisatorischen Umstrukturierung eines Unternehmens. Der Fonds bewirbt Nachhaltigkeitsmerkmale durch seine Einbeziehung von Umwelt-, Sozial- und Governance-Faktoren ("ESG") in seinen Anlageprozess und ist daher gemäß Artikel 8 der Sustainable Finance Disclosure Regulation ("SFDR") eingestuft. Der Fonds ist bestrebt, eine gewichtete durchschnittliche Kohlenstoffintensität aufrechtzuerhalten, die mindestens 50 % unter der des Referenzindex des Fonds liegt. Der Fonds kann unbegrenzt in Aktien und aktienähnliche Wertpapiere aus anderen Ländern als den USA investieren, er investiert gewöhnlich in mehrere verschiedene Länder und er wird einen wesentlichen Anteil seiner Vermögenswerte in Unternehmen aus Schwellenmärkten investieren. Die Anlagen des Fonds können geografisch konzentriert sein. Dies kann, basierend auf wirtschaftlichen Bedingungen, die ein oder mehrere Länder oder Regionen mehr oder weniger als andere Länder oder Regionen betreffen, zu stärker ausgeprägten Risiken führen. Der Fonds kann auf ergänzender Basis auch liquide Mittel halten und in Geldmarktinstrumente investieren...

Kommentar:

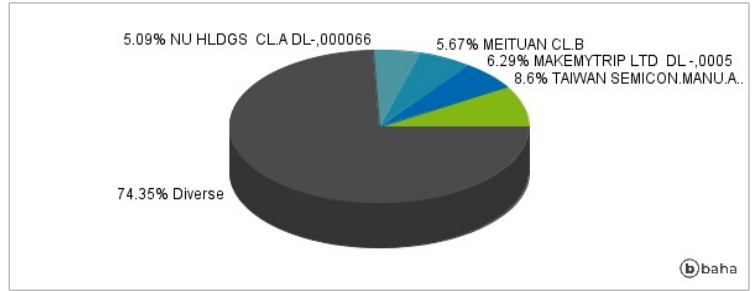
Fondsspezifische Information

Im Rahmen der Anlagestrategie kann in wesentlichem Umfang in Derivate investiert werden. Die Fondsbestimmungen des PGIM Jennison Emerging Markets Equity Fund USD A Accumulation wurden durch die FMA bewilligt. Der PGIM Jennison Emerging Markets Equity Fund USD A Accumulation kann mehr als 35 % des Fondsvermögens in Wertpapiere/Geldmarktinstrumente folgender Emittenten investieren: die von einem Mitgliedstaat oder seinen Gebietskörperschaften oder einem Drittstaat oder von internationalen Organismen öffentlich-rechtlichen Charakters, denen ein oder mehrere Mitgliedstaaten angehören, begeben oder garantiert werden. Die einzelnen Emittenten können der folgenden Liste entnommen werden: OECD-Staaten (sofern die betreffenden Emissionen das Rating Investment Grade haben), brasilianische Regierung (sofern die betreffenden Emissionen das Rating Investment Grade haben), indische Regierung (sofern die betreffenden Emissionen das Rating Investment Grade haben), Regierung Singapurs, Europäische Investitionsbank, Europäische Bank für Wiederaufbau und Entwicklung, Internationale Finanzkorporation, Internationaler Währungsfonds, Euratom, Asiatische Entwicklungsbank, Europäische Zentralbank, Europarat, Eurofima, Afrikanische Entwicklungsbank, Internationale Bank für Wiederaufbau und Entwicklung (Weltbank), Interamerikanische Entwicklungsbank, Europäische Union, Federal National Mortgage Association (Fannie Mae), Federal Home Loan Mortgage Corporation (Freddie Mac), Government National Mortgage Association (Ginnie Mae), Student Loan Marketing Association (Sallie Mae), Federal Home Loan Bank, Federal Farm Credit Bank, Tennessee Valley Authority und Straight-A Funding LLC.

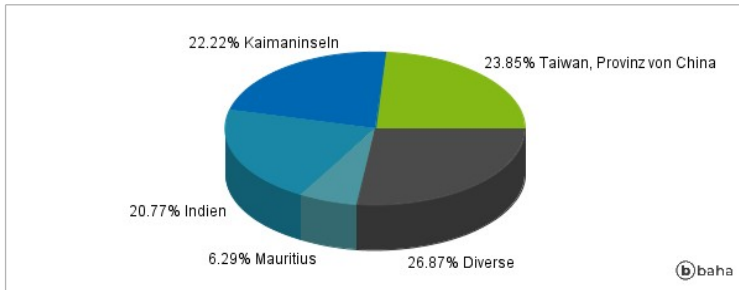
Anlagearten



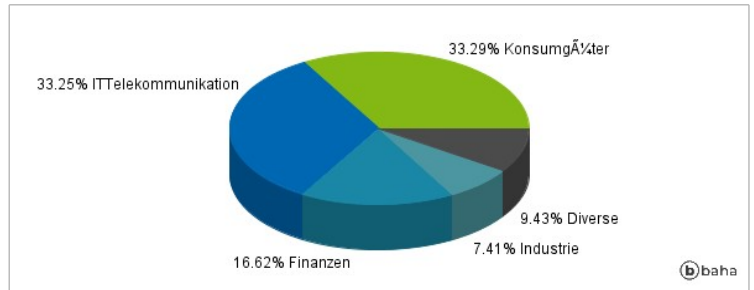
Größte Positionen



Länderverteilung



Branchenverteilung



Historische Daten: 12/2024

Erstellt: 23.12.2024 20:37