

DWS Invest ESG Smart Industrial Te.LC (LUI891278043)

KAG: DWS Investment SA

ISIN: LUI891278043

Rücknahmepreis: 186,64 EUR

Stand: 19.12.2024

Auflagedatum	02.11.18
Ausgabeaufschlag	5,00%
Konditionsdetails auf www.easybank.at	
Fondsvolumen	27.04 Mio.
Ertragstyp	thesaurierend
Letzte Ausschüttung	keine
Anlageregion	weltweit
Fondstyp	Branchenmix
Fondsmanager	Ronner, Madeleine
Kapitalanlagegesellschaft	
DWS Investment SA	
Mainzer Landstraße 11-17	
60329 Frankfurt am Main	
Deutschland	
https://www.dws.de	



Wertentwicklung*		1J	3J p.a.	5J p.a.
Performance	vor AGA	+18,48%	+7,69%	+9,67%
Performance	nach max. AGA	+12,83%	+5,95%	+8,61%
Kennzahlen*		1J	3J	5J
Sharpe Ratio		1,14	0,31	0,37
Volatilität		+13,81%	+15,38%	+18,49%

* Performanceergebnisse der Vergangenheit lassen keine Rückschlüsse auf die künftige Entwicklung zu.

Fondsstrategie

Der Fonds wird aktiv verwaltet. Der Fonds wird unter Bezugnahme auf eine Benchmark verwaltet. Der Fonds bewirbt ökologische und soziale Merkmale und unterliegt den Offenlegungspflichten eines Finanzprodukts gemäß Artikel 8 Absatz 1 der Verordnung (EU) 2019/2088 über nachhaltigkeitsbezogene Offenlegungspflichten im Finanzdienstleistungssektor. Weitere Informationen zu den ESG-Kriterien können dem Verkaufsprospekt und der DWS-Website entnommen werden. Ziel der Anlagepolitik ist die Erzielung eines überdurchschnittlichen Wertzuwachses. Hierzu investiert der Fonds überwiegend in Aktien in- und ausländischer Emittenten, die in den Bereichen Bereitstellung zukunftsweisender Infrastruktur und Herstellung zukunftsorientierter Industriegüter tätig sind und mindestens 20% ihres Umsatzes in diesen Sektoren erzielen. Bei der Auswahl geeigneter Anlagen werden ökologische und soziale Aspekte und die Grundsätze guter Unternehmensführung (sogenannte ESG-Kriterien für "Environmental", "Social" und "Governance") berücksichtigt. Diese Aspekte sind ein wesentlicher Bestandteil der Anlagestrategie. In diesem Zusammenhang obliegt die Auswahl der einzelnen Anlagen dem Fondsmanagement. Der Ertrag des Produkts spiegelt sich in dem täglich berechneten Anteilwert und gegebenenfalls dem Ausschüttungsbetrag wider. Der überwiegende Teil der Wertpapiere des Fonds oder deren Emittenten wird voraussichtlich Bestandteil der Benchmark sein. Das Fondsmanagement wird nach eigenem Ermessen in nicht in der Benchmark enthaltene Wertpapiere und Sektoren investieren, um besondere Anlagechancen zu nutzen. Das Portfolio wird voraussichtlich nicht unbedingt eine ähnliche Gewichtung wie die Benchmark aufweisen. Die Positionierung des Teilfonds Fonds kann erheblich von der Benchmark abweichen (z.B. indem nicht in der Benchmark enthaltene Positionen gehalten werden, sowie durch eine erhebliche Untergewichtung oder Übergewichtung). Der tatsächliche Spielraum ist dabei normalerweise relativ hoch. Eine Abweichung spiegelt im Allgemeinen die Einschätzung der besonderen Marktlage durch den Fondsmanager wider. Diese kann zu einer defensiven und engeren oder zu einer aktiveren und breiteren Positionierung im Vergleich zur Benchmark führen. Auch wenn das Ziel des Fonds darin besteht, mit seinem Anlageergebnis die Wertentwicklung der Benchmark zu übertreffen, kann die mögliche Outperformance je nach vorherrschendem Marktumfeld (z.B. weniger volatilen Rahmenbedingungen) und der tatsächlichen Positionierung gegenüber der Benchmark begrenzt sein. Die Währung des Teilfonds ist EUR.

Kommentar:

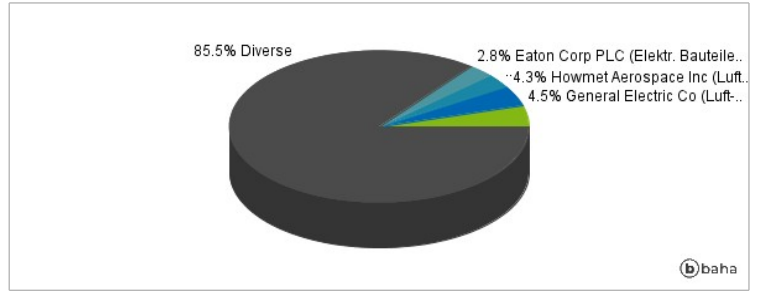
Fondsspezifische Information

Im Rahmen der Anlagestrategie kann in wesentlichem Umfang in Derivate investiert werden. Aufgrund der Zusammensetzung des Fonds oder der verwendeten Managementtechniken weist der Fonds eine erhöhte Volatilität auf, d.h. die Anteilswerte sind auch innerhalb kurzer Zeiträume großen Schwankungen nach oben und nach unten ausgesetzt, wobei auch Kapitalverluste nicht ausgeschlossen werden können. Die Fondsbestimmungen des DWS Invest ESG Smart Industrial Te.LC wurden durch die FMA bewilligt. Der DWS Invest ESG Smart Industrial Te.LC kann mehr als 35 % des Fondsvermögens in Wertpapiere/Geldmarktinstrumente folgender Emittenten investieren: Mitgliedstaat der Europäischen Union, dessen Gebietskörperschaften, einem OECD-Mitgliedstaat oder von einer internationalen öffentlich-rechtlichen Einrichtung, der ein oder mehrere Mitgliedstaaten der Europäischen Union angehören, begeben oder garantiert werden.

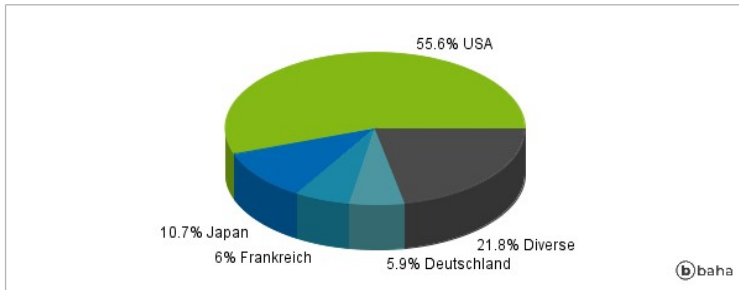
Anlagearten



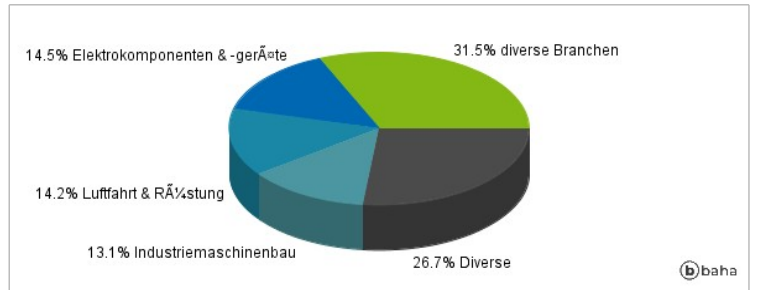
Größte Positionen



Länderverteilung



Branchenverteilung



Historische Daten: 12/2024

Erstellt: 22.12.2024 22:49