

# Natixis Pacific Rim Equity Fund R/D USD (LU0103015722)

KAG: Natixis Inv. M. Int.

ISIN: LU0103015722

Rücknahmepreis: 117,01 USD

Stand: 27.12.2024

|  |                         |
|--|-------------------------|
| Auflagedatum   | 04.10.99                |
| Ausgabeaufschlag   | 4,00%                   |
| Konditionsdetails auf <a href="http://www.easybank.at">www.easybank.at</a> |                         |
| Fondsvolumen   | -                       |
| Ertragstyp   | ausschüttend            |
| Letzte Ausschüttung  | keine                   |
| Anlageregion   | Asien/Pazifik ex Japan  |
| Fondstyp   | Branchenmix             |
| Fondsmanager   | Rushil Khanna, Vikas... |



|  |  |
|--|--|
| <b>Kapitalanlagegesellschaft</b>                           |  |
| Natixis Inv. M. Int.                                       |  |
| Im Trutz Frankfurt 55                                      |  |
| 60322 Frankfurt am Main                                    |  |
| Deutschland  |  |
| <a href="http://www.im.natixis.com">www.im.natixis.com</a> |  |

| <b>Wertentwicklung*</b>   |  | <b>1J</b> | <b>3J p.a.</b> | <b>5J p.a.</b> |
|---------------------------|--|-----------|----------------|----------------|
| Performance vor AGA       |  | +11,34%   | +1,28%         | +2,86%         |
| Performance nach max. AGA |  | +7,06%    | -0,04%         | +2,06%         |
| <b>Kennzahlen*</b>        |  | <b>1J</b> | <b>3J</b>      | <b>5J</b>      |
| Sharpe Ratio              |  | 0,59      | -0,09          | 0,01           |
| Volatilität               |  | +13,87%   | +17,06%        | +19,64%        |

\* Performanceergebnisse der Vergangenheit lassen keine Rückschlüsse auf die künftige Entwicklung zu.

## Fondsstrategie

Anlageziel des Natixis Pacific Rim Equity Fund (der "Fonds") ist ein langfristiges Kapitalwachstum. Dieser Fonds ist unter Umständen für Anleger nicht geeignet, die ihr Geld innerhalb eines Zeitraums von weniger als fünf Jahren wieder abziehen wollen.

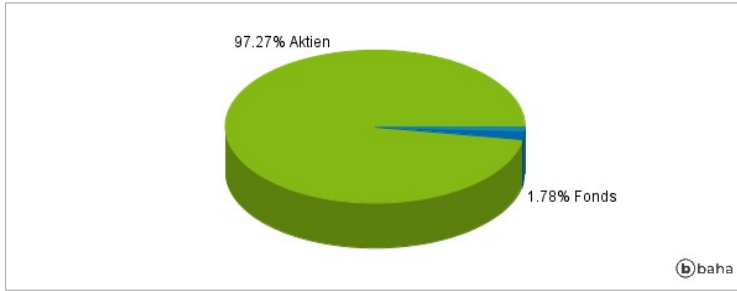
Der Fonds wird nicht unter Bezugnahme auf einen bestimmten Index verwaltet. Rein zur Veranschaulichung kann die Wertentwicklung des Fonds jedoch mit der Wertentwicklung des MSCI Pacific Free ex Japan TR verglichen werden. In der Praxis wird das Portfolio des Fonds wahrscheinlich Komponenten des Index enthalten, allerdings ist der Fonds nicht an den Index gebunden und kann daher erheblich von diesem abweichen. Der Fonds bewirbt ökologische oder soziale Merkmale, strebt aber keine nachhaltige Investition an. Der Fonds kann jedoch zum Teil in Vermögenswerte mit einem Nachhaltigkeitsziel investieren. Der Fonds investiert hauptsächlich in Unternehmen im pazifischen Becken. Der Fonds investiert Mindestens zwei Drittel seines Gesamtvermögens in Aktien von Unternehmen im pazifischen Becken. Darunter sind Unternehmen zu verstehen, die ihren Unternehmenssitz bzw. ihren Unternehmensschwerpunkt in einem jener Länder haben, die im Morgan Stanley Capital International ("MSCI") Pacific Free ex Japan Index vertreten sind.

## Kommentar:

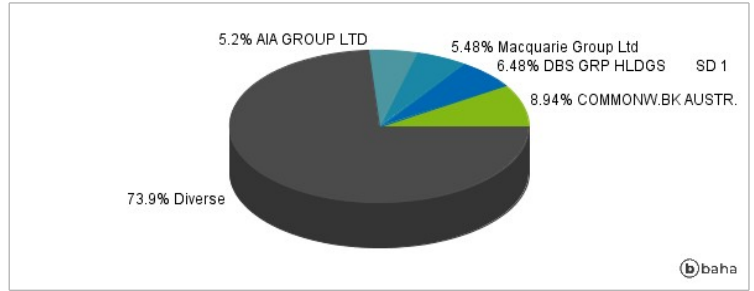
## Fondsspezifische Information

Im Rahmen der Anlagestrategie kann in wesentlichem Umfang in Derivate investiert werden. Aufgrund der Zusammensetzung des Fonds oder der verwendeten Managementtechniken weist der Fonds eine erhöhte Volatilität auf, d.h. die Anteilswerte sind auch innerhalb kurzer Zeiträume großen Schwankungen nach oben und nach unten ausgesetzt, wobei auch Kapitalverluste nicht ausgeschlossen werden können. Die Fondsbestimmungen des Natixis Pacific Rim Equity Fund R/D USD wurden durch die FMA bewilligt. Der Natixis Pacific Rim Equity Fund R/D USD kann mehr als 35 % des Fondsvermögens in Wertpapiere/Geldmarktinstrumente folgender Emittenten investieren: die von einem Mitgliedstaat, dessen Gebietskörperschaften, einem Mitgliedstaat der Organisation für wirtschaftliche Zusammenarbeit und Entwicklung (OECD) oder von einer internationalen Organisation öffentlich-rechtlichen Charakters, der ein/mehrere Mitgliedstaat/en angehört/angehören, ausgegeben oder garantiert werden.

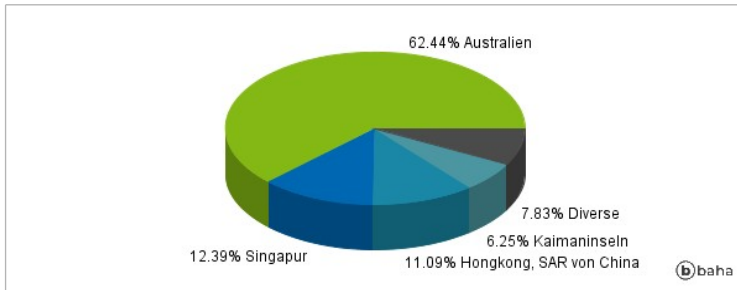
### Anlagearten



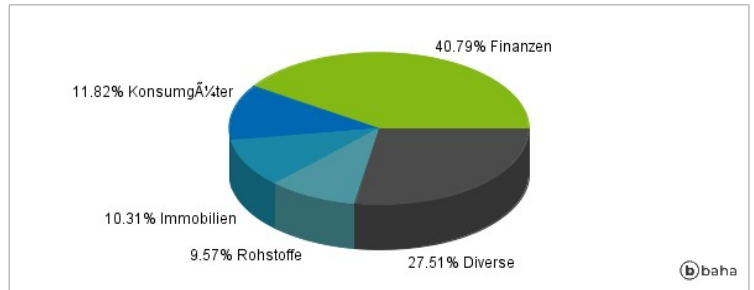
### Größte Positionen



### Länderverteilung



### Branchenverteilung



Historische Daten: 12/2024

Erstellt: 27.12.2024 21:02