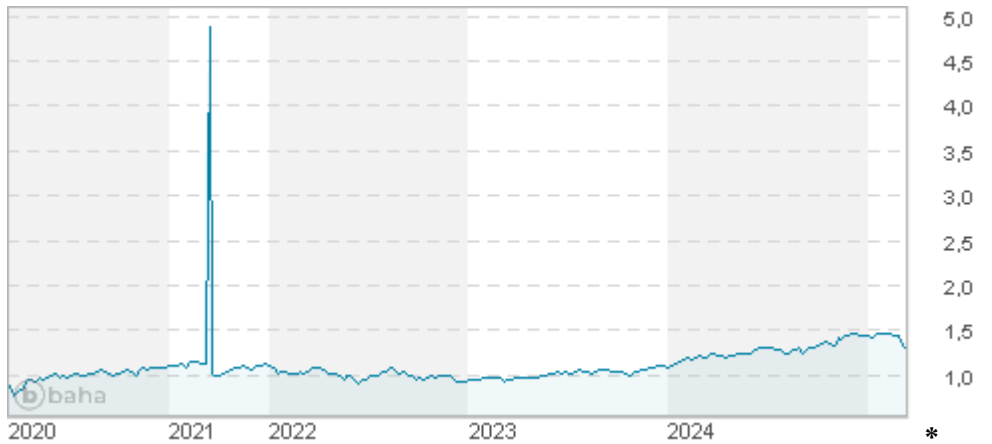


# BNY Mellon Dynamic U.S.Equ.Fd.A EUR (IE00BYZ8W998)

KAG: BNY Mellon Fund M.      ISIN: IE00BYZ8W998      Rücknahmepreis: 1,31 EUR      Stand: 10.03.2025

Auflagedatum	17.09.21
Ausgabeaufschlag	5,00%
Konditionsdetails auf <a href="http://www.easybank.at">www.easybank.at</a>	
Fondsvolumen	-
Ertragstyp	thesaurierend
Letzte Ausschüttung	keine
Anlageregion	USA
Fondstyp	Branchenmix
Fondsmanager	James Stavena, Dimitri...



<b>Kapitalanlagegesellschaft</b>	
BNY Mellon Fund M.	
I 60 Queen Victoria Street	
EC4V4LA London	
Vereinigtes Königreich	
<a href="https://www.bnymellon.com">https://www.bnymellon.com</a>	

<b>Wertentwicklung*</b>		<b>1J</b>	<b>3J p.a.</b>	<b>5J p.a.</b>
Performance	vor AGA	+11,61%	+9,74%	+8,83%
Performance	nach max. AGA	+6,29%	+7,97%	+7,77%

<b>Kennzahlen*</b>		<b>1J</b>	<b>3J</b>	<b>5J</b>
Sharpe Ratio		0,69	0,47	0,04
Volatilität		+13,14%	+15,44%	+148,03%

\* Performanceergebnisse der Vergangenheit lassen keine Rückschlüsse auf die künftige Entwicklung zu.

## Fondsstrategie

Übertreffen des S&P 500® Net Total Return Index (der "Index") mit einer ähnlich hohen Volatilität wie der Index über drei bis fünf Jahre vor Gebühren und Auslagen. Der Fonds wird aktiv gemanagt, was bedeutet, dass die Anlagemanagementgesellschaft nach eigenem Ermessen über die Auswahl der Anlagen entscheiden kann. Der Fonds wird: den Großteil seines Nettoinventarwerts in US-Aktien investieren, die im Index vertreten sind, mehr als 50% seines Nettoinventarwerts direkt in die Komponenten des Index oder indirekt mittels FDI investieren, in Anleihen und ähnliche Schuldtitle, die von Staaten, Unternehmen und anderen öffentlichen Einrichtungen in den USA ausgegeben werden, investieren, in Long- und Short-Positionen investieren, und in Derivate investieren (Finanzinstrumente, deren Wert von anderen Vermögenswerten abgeleitet wird), um das Erreichen des Anlageziels des Fonds zu unterstützen. Der Fonds wird auch Derivate nutzen, um Risiken oder Kosten zu verringern oder um zusätzliches Kapital oder zusätzliche Erträge zu generieren.

## Kommentar:

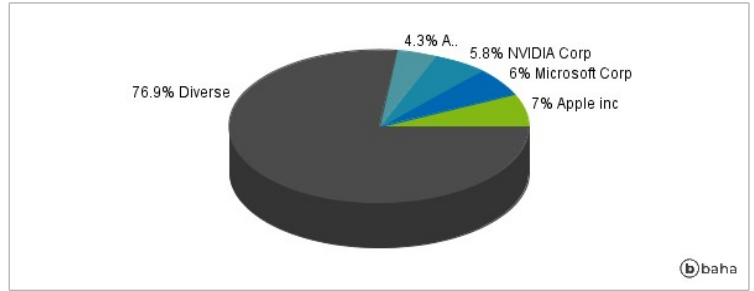
## Fondsspezifische Information

Im Rahmen der Anlagestrategie kann in wesentlichem Umfang in Derivate investiert werden. Aufgrund der Zusammensetzung des Fonds oder der verwendeten Managementtechniken weist der Fonds eine erhöhte Volatilität auf, d.h. die Anteilswerte sind auch innerhalb kurzer Zeiträume großen Schwankungen nach oben und nach unten ausgesetzt, wobei auch Kapitalverluste nicht ausgeschlossen werden können. Die Fondsbestimmungen des BNY Mellon Dynamic U.S.Equ.Fd.A EUR wurden durch die FMA bewilligt. Der BNY Mellon Dynamic U.S.Equ.Fd.A EUR kann mehr als 35 % des Fondsvermögens in Wertpapiere/Geldmarktinstrumente folgender Emittenten investieren: die von einem Mitgliedstaat, seinen Gebietskörperschaften, einem Drittstaat oder von einem der folgenden internationalen Einrichtungen öffentlichrechtlichen Charakters, denen einer oder mehrere Mitgliedstaaten angehören, ausgegeben oder garantiert werden: OECD-Mitgliedstaaten, Regierung der Volksrepublik China, Regierung von Singapur, Regierung Brasiliens sofern die betreffende Emission über ein InvestmentGrade Rating verfügt, Regierung von Indien sofern die betreffende Emission über ein Investment-Grade Rating verfügt, die Europäische Investitionsbank, die Europäische Bank für Wiederaufbau und Entwicklung, die Internationale Finanz-Corporation, der Internationale Währungsfonds, Euratom, die Asiatische Entwicklungsbank, der Europarat, Eurofima, die Afrikanische Entwicklungsbank, die Internationale Bank für Wiederaufbau und Entwicklung, die Weltbank, die InterAmerikanische Entwicklungsbank, die Europäische Zentralbank, die Europäische Union, die Federal National Mortgage Association Fannie Mae, die Federal Home Loan Mortgage Corporation Freddie Mac, die Government National Mortgage Association Ginnie Mae, die Student Loan Marketing Association Sallie Mae, die Federal Home Loan Bank, die Federal Farm Credit Bank, die Tennessee Valley Authority, die Export-Import-Bank und die Straight-A Funding LLC.

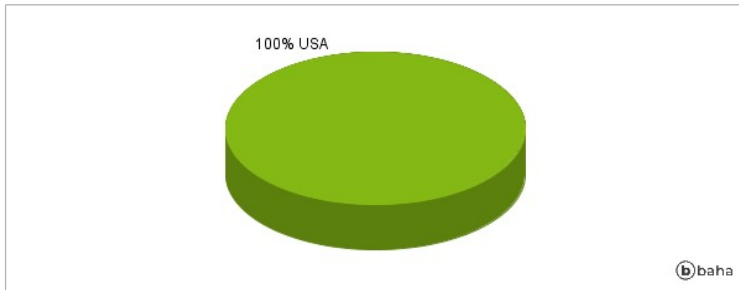
### Anlagearten



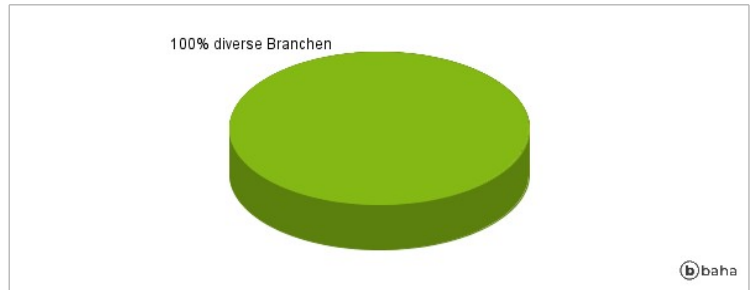
### Größte Positionen



### Länderverteilung



### Branchenverteilung



Historische Daten: 03/2025

Erstellt: 12.03.2025 08:51