

T.Rowe P.F.S.Contin.Europ.Eq.F.Qh(USD) (LU1225514311)

KAG: T.Rowe Price M. (LU) ISIN: LU1225514311 Rücknahmepreis: 21,52 USD Stand: 16.10.2024

Auflagedatum	04.05.15
Ausgabeaufschlag	-
Konditionsdetails auf www.easybank.at	
Fondsvolumen	15.74 Mio.
Ertragstyp	thesaurierend
Letzte Ausschüttung	keine
Anlageregion	
Fondstyp	Branchenmix
Fondsmanager	Dean Tenerelli
Kapitalanlagegesellschaft	
T.Rowe Price M. (LU)	
100 East Pratt Street	
MD 21202 Baltimore	
USA	
https://www.troweprice.com	



Wertentwicklung*	1J	3J p.a.	5J p.a.
Performance vor AGA	+20,57%	+5,40%	-
Performance nach max. AGA	+20,57%	+5,40%	-
Kennzahlen*	1J	3J	5J
Sharpe Ratio	1,57	0,14	-
Volatilität	+11,08%	+15,20%	-

* Performanceergebnisse der Vergangenheit lassen keine Rückschlüsse auf die künftige Entwicklung zu.

Fondsstrategie

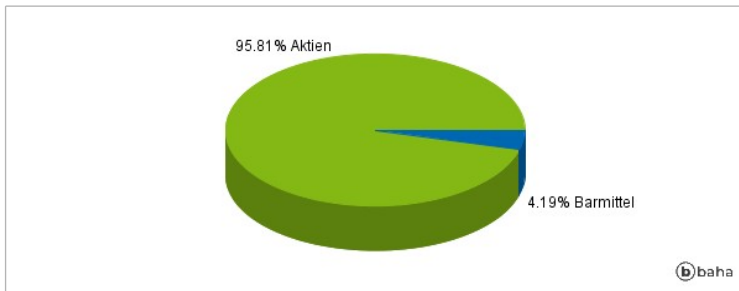
Langfristige Steigerung des Wertes seiner Anteile durch Wertzuwachs seiner Anlagen. Der Fonds investiert vorwiegend in ein diversifiziertes Portfolio aus Aktien von Unternehmen aus Europa (ohne Großbritannien). Der Fonds kann zur Absicherung und effizienten Portfolioverwaltung Derivate einsetzen.

Kommentar:

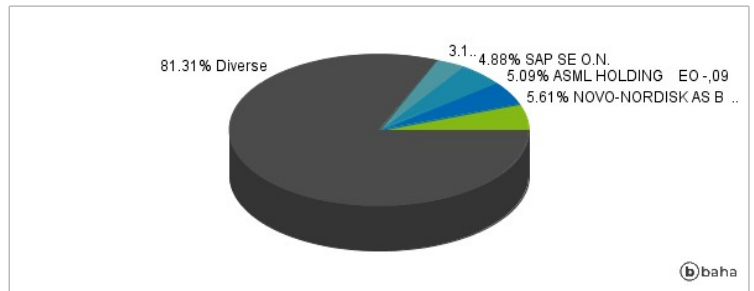
Fondsspezifische Information

Im Rahmen der Anlagestrategie kann in wesentlichem Umfang in Derivate investiert werden. Aufgrund der Zusammensetzung des Fonds oder der verwendeten Managementtechniken weist der Fonds eine erhöhte Volatilität auf, d.h. die Anteilswerte sind auch innerhalb kurzer Zeiträume großen Schwankungen nach oben und nach unten ausgesetzt, wobei auch Kapitalverluste nicht ausgeschlossen werden können. Die Fondsbestimmungen des T.Rowe P.F.S.Contin.Europ.Eq.F.Qh(USD) wurden durch die FMA bewilligt. Der T.Rowe P.F.S.Contin.Europ.Eq.F.Qh(USD) kann mehr als 35 % des Fondsvermögens in Wertpapiere/Geldmarktinstrumente folgender Emittenten investieren: einem Mitgliedsstaat der EU, einer lokalen öffentlichen Behörde innerhalb der EU, einer internationalen Einrichtung, der mindestens ein Mitgliedsstaat der EU angehört, oder einer Nation außerhalb der EU begeben oder garantiert werden..

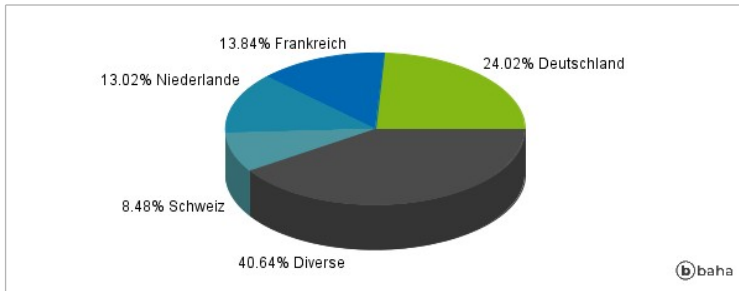
Anlagearten



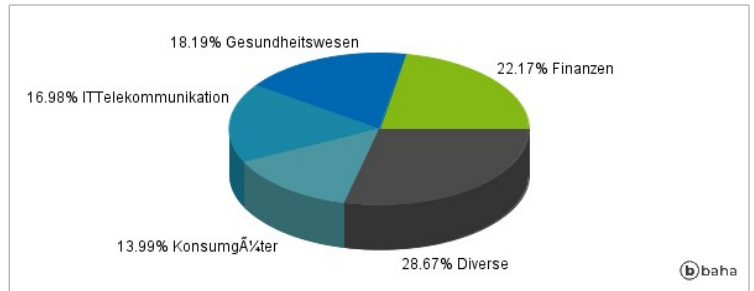
Größte Positionen



Länderverteilung



Branchenverteilung



Historische Daten: 10/2024

Erstellt: 17.10.2024 13:15