

# Ninety One GSF-All China Eq.F.A USD (LUI251922891)

KAG: Ninety One (LU)

ISIN: LUI251922891

Rücknahmepreis: 25,55 USD

Stand: 17.10.2024

|  |                             |
|--|-----------------------------|
| Auflagedatum   | 29.06.15                    |
| Ausgabeaufschlag   | 5,00%                       |
| Konditionsdetails auf <a href="http://www.easybank.at">www.easybank.at</a> |                             |
| Fondsvolumen   | 512.29 Mio.                 |
| Ertragstyp   | thesaurierend               |
| Letzte Ausschüttung  | keine                       |
| Anlageregion   | China                       |
| Fondstyp   | Branchenmix                 |
| Fondsmanager   | Wenchang Ma, Joanna Yang... |



|  |  |
|--|--|
| <b>Kapitalanlagegesellschaft</b>                   |  |
| Ninety One (LU)                                    |  |
| 2-4 Avenue Marie-Thérèse                           |  |
| 2132 Luxembourg                                    |  |
| Luxemburg  |  |
| <a href="http://ninetyone.com/">ninetyone.com/</a> |  |

| <b>Wertentwicklung*</b> |               | <b>1J</b> | <b>3J p.a.</b> | <b>5J p.a.</b> |
|-------------------------|---------------|-----------|----------------|----------------|
| Performance             | vor AGA       | +19,33%   | -9,01%         | -              |
| Performance             | nach max. AGA | +13,65%   | -10,48%        | -              |

| <b>Kennzahlen*</b> |  | <b>1J</b> | <b>3J</b> | <b>5J</b> |
|--------------------|--|-----------|-----------|-----------|
| Sharpe Ratio       |  | 0,82      | -0,55     | -         |
| Volatilität        |  | +19,84%   | +22,21%   | -         |

\* Performanceergebnisse der Vergangenheit lassen keine Rückschlüsse auf die künftige Entwicklung zu.

## Fondsstrategie

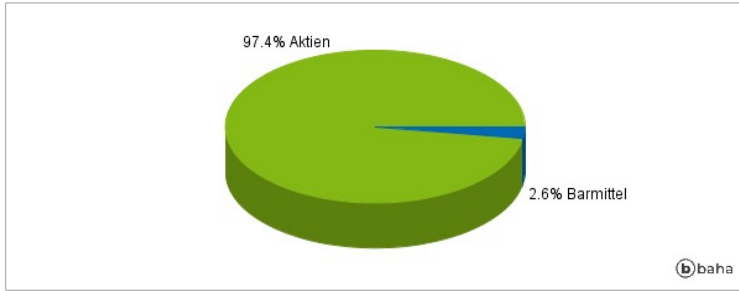
Langfristig den Wert Ihrer Anlage zu steigern. Investiert überwiegend in die Aktien chinesischer Unternehmen, die an Börsen inner- und außerhalb von Festlandchina notiert sind. Anlagen können direkt in die Aktien von chinesischen Unternehmen (einschließlich chinesischer A-Aktien) oder von Unternehmen mit wesentlichen Verbindungen zu China oder aber indirekt erfolgen, z. B. über andere Fonds. Der Fonds kann in andere Vermögenswerte investieren und Zahlungsmittel halten. Investiert in Aktien von qualitativ hochwertigen, attraktiv bewerteten Unternehmen mit steigender operativer Leistung, die zunehmend die Aufmerksamkeit der Anleger auf sich ziehen. Es können Derivate eingesetzt werden, um die Risiken des Fonds zu steuern oder die mit der Fondsverwaltung verbundenen Kosten zu senken. Der Fonds wird aktiv verwaltet. Der Anlageverwalter kann Anlagen nach freiem Ermessen auswählen, um die Ziele des Fonds zu erreichen. Der MSCI China All Shares Net Return Index wird zum Vergleich der Wertentwicklung und zum Risikomanagement herangezogen. Der Fonds versucht nicht, den Index nachzubilden. Er wird allgemein Vermögenswerte halten, die Bestandteile des Index sind, jedoch nicht im selben Verhältnis. Außerdem kann er Vermögenswerte halten, die nicht Bestandteil des Index sind. Der Fonds wird sich daher generell vom Index unterscheiden, und der Anlageverwalter wird die Unterschiede hinsichtlich der Wertentwicklung überwachen.

## Kommentar:

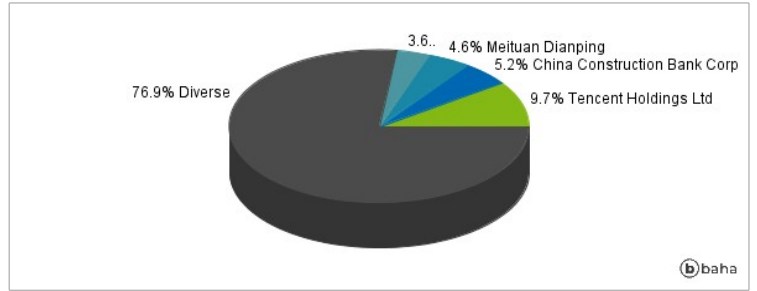
## Fondsspezifische Information

Im Rahmen der Anlagestrategie kann in wesentlichem Umfang in Derivate investiert werden. Aufgrund der Zusammensetzung des Fonds oder der verwendeten Managementtechniken weist der Fonds eine erhöhte Volatilität auf, d.h. die Anteilswerte sind auch innerhalb kurzer Zeiträume großen Schwankungen nach oben und nach unten ausgesetzt, wobei auch Kapitalverluste nicht ausgeschlossen werden können. Die Fondsbestimmungen des Ninety One GSF-All China Eq.F.A USD wurden durch die FMA bewilligt. Der Ninety One GSF-All China Eq.F.A USD kann mehr als 35 % des Fondsvermögens in Wertpapiere/Geldmarktinstrumente folgender Emittenten investieren: Member State, by its local authorities, by any other State which is a member of the OECD or the Group of twenty (G20), by the Republic of Singapore, by the Hong Kong Special Administrative Region of the People's Republic of China or by a public international body of which one or more Member State(s) are member.

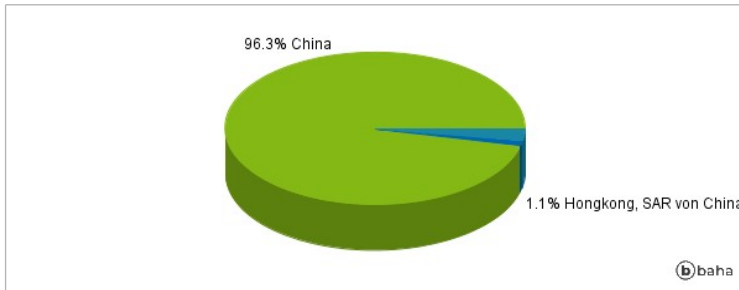
### Anlagearten



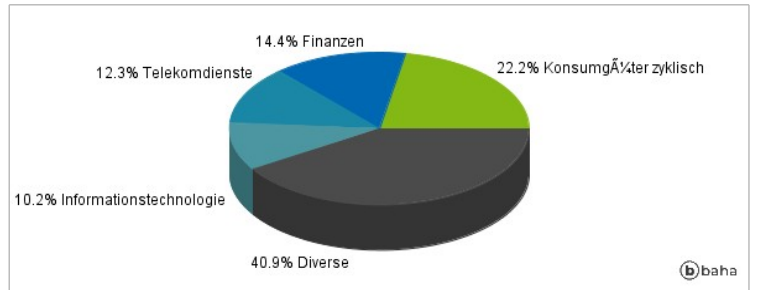
### Größte Positionen



### Länderverteilung



### Branchenverteilung



Historische Daten: 10/2024

Erstellt: 21.10.2024 00:38