

Amundi I.MSCI North Am.ESG B.CTB IHE (LUI049757047)

KAG: Amundi Luxembourg

ISIN: LUI049757047

Rücknahmepreis: 1962,02 EUR

Stand: 07.03.2025

| | |
|--|----------------|
| Auflagedatum | 29.06.16 |
| Ausgabeaufschlag | 2,50% |
| Konditionsdetails auf www.easybank.at | |
| Fondsvolumen | 1,343.63 Mio. |
| Ertragstyp | thesaurierend |
| Letzte Ausschüttung | keine |
| Anlageregion | Nordamerika |
| Fondstyp | Branchenmix |
| Fondsmanager | Gueguen Jerome |
| Kapitalanlagegesellschaft | |
| Amundi Luxembourg | |
| 5 allée Scheffer | |
| L-2520 Luxemburg | |
| Luxemburg | |
| https://www.amundi.lu | |



| Wertentwicklung* | | 1J | 3J p.a. | 5J p.a. |
|-------------------------|---------------|-----------|----------------|----------------|
| Performance | vor AGA | +9,43% | +8,30% | +13,95% |
| Performance | nach max. AGA | +6,76% | +7,41% | +13,39% |
| Kennzahlen* | | 1J | 3J | 5J |
| Sharpe Ratio | | 0,53 | 0,34 | 0,55 |
| Volatilität | | +12,94% | +17,02% | +20,69% |

* Performanceergebnisse der Vergangenheit lassen keine Rückschlüsse auf die künftige Entwicklung zu.

Fondsstrategie

Das Ziel dieses Teilfonds besteht darin, die Wertentwicklung des MSCI North America Index nachzubilden und den Tracking Error zwischen dem Nettoinventarwert des Teilfonds und der Wertentwicklung des Index zu minimieren. Der Teilfonds strebt an, einen Tracking Error des Teilfonds und seines Index zu erreichen, der normalerweise nicht mehr als 1 % beträgt. Der MSCI North America Index ist ein Aktienindex, der die Large- und Mid Cap-Segmente der US-amerikanischen und kanadischen Märkte abbildet.

Kommentar:

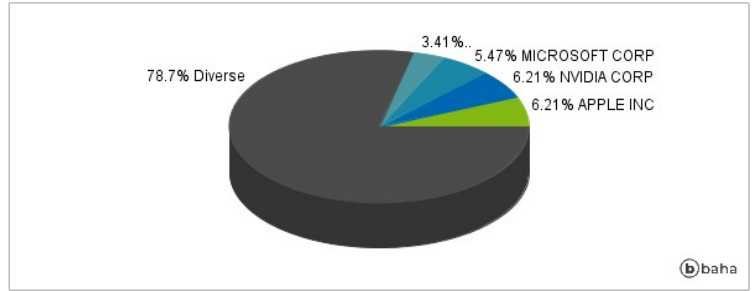
Fondsspezifische Information

Im Rahmen der Anlagestrategie kann in wesentlichem Umfang in Derivate investiert werden. Der Amundi I.MSCI North Am.ESG B.CTB IHE strebt als Anlageziel die Nachbildung des MSCI North America ESG Broad CTB Select Index an. Aufgrund der Zusammensetzung des Fonds oder der verwendeten Managementtechniken weist der Fonds eine erhöhte Volatilität auf, d.h. die Anteilswerte sind auch innerhalb kurzer Zeiträume großen Schwankungen nach oben und nach unten ausgesetzt, wobei auch Kapitalverluste nicht ausgeschlossen werden können.

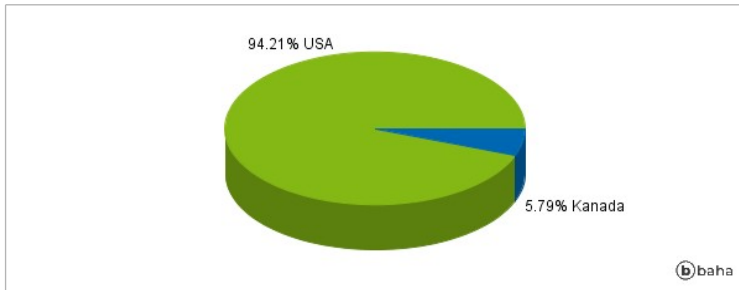
Anlagearten



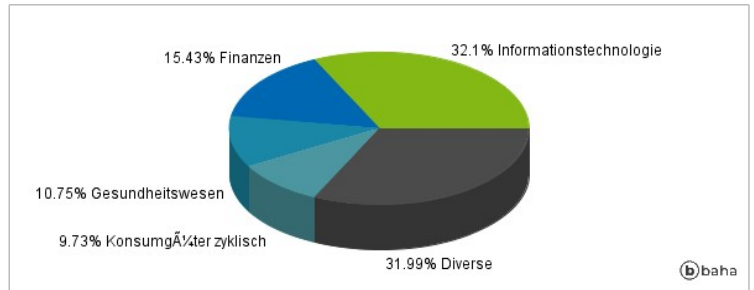
Größte Positionen



Länderverteilung



Branchenverteilung



Historische Daten: 03/2025

Erstellt: 11.03.2025 02:17