

# SpänglerPrivat: Top Dividende RA (AT0000A2E0A8)

KAG: IQAM Invest

ISIN: AT0000A2E0A8

Rücknahmepreis: 124,16 EUR

Stand: 21.11.2024

Auflagedatum	25.03.20
Ausgabeaufschlag	5,00%
Konditionsdetails auf <a href="http://www.easybank.at">www.easybank.at</a>	
Fondsvolumen	151.18 Mio.
Ertragstyp	ausschüttend
Letzte Ausschüttung	keine
Anlageregion	weltweit
Fondstyp	Branchenmix
Fondsmanager	Johannes Rosenstatter...



<b>Kapitalanlagegesellschaft</b>	
IQAM Invest	
Franz-Josef-Straße 22	
5020 Salzburg	
Österreich	
<a href="https://www.iqam.com">https://www.iqam.com</a>	

<b>Wertentwicklung*</b>		<b>1J</b>	<b>3J p.a.</b>	<b>5J p.a.</b>
Performance	vor AGA	+15,97%	+6,14%	-
Performance	nach max. AGA	+10,44%	+4,43%	-

<b>Kennzahlen*</b>		<b>1J</b>	<b>3J</b>	<b>5J</b>
Sharpe Ratio		1,47	0,28	-
Volatilität		+8,87%	+11,03%	-

\* Performanceergebnisse der Vergangenheit lassen keine Rückschlüsse auf die künftige Entwicklung zu.

## Fondsstrategie

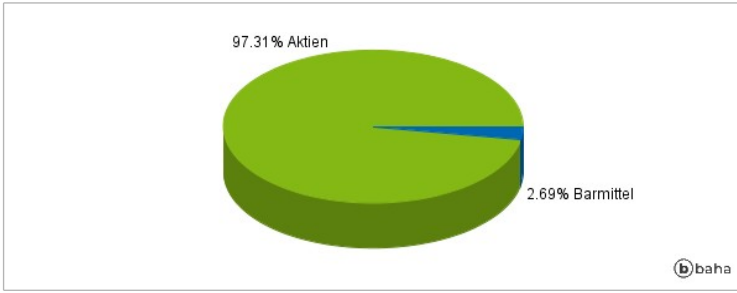
Ziel des Fonds ist der langfristige Vermögensaufbau. Um dieses Ziel zu erreichen selektiert der Fonds weltweit aktiv Aktien dividendenstarker Unternehmen. Der aktive Management-Ansatz ist nicht durch eine Benchmark beeinflusst.

## Kommentar:

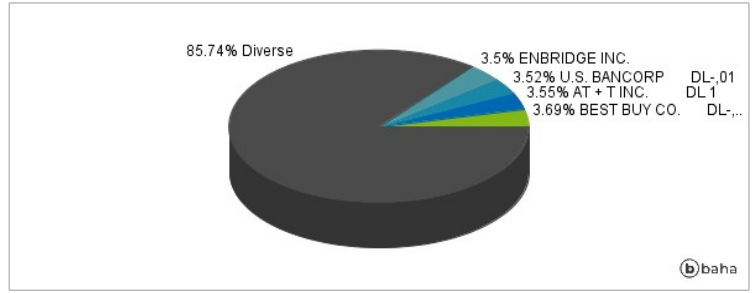
## Fondsspezifische Information

Aufgrund der Zusammensetzung des Fonds oder der verwendeten Managementtechniken weist der Fonds eine erhöhte Volatilität auf, d.h. die Anteilswerte sind auch innerhalb kurzer Zeiträume großen Schwankungen nach oben und nach unten ausgesetzt, wobei auch Kapitalverluste nicht ausgeschlossen werden können.

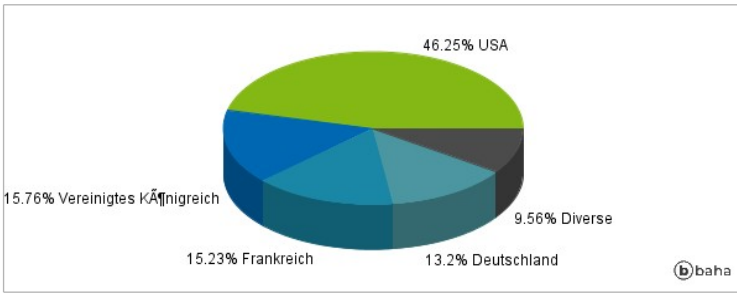
### Anlagearten



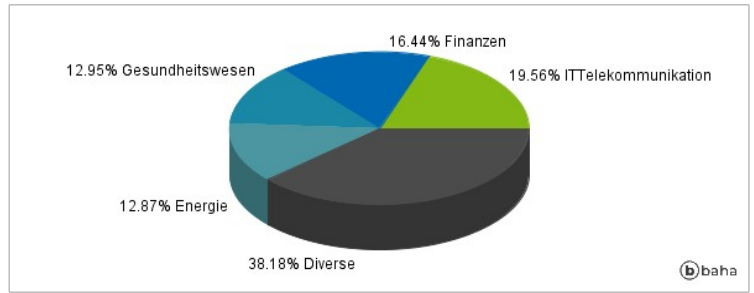
### Größte Positionen



### Länderverteilung



### Branchenverteilung



Historische Daten: 11/2024

Erstellt: 22.11.2024 11:20