

FAM US Long Only Fund Ia (AT0000A2EKM2)

KAG: 1741 Fund Management

ISIN: AT0000A2EKM2

Rücknahmepreis: 1755,35 USD

Stand: 12.03.2025

Auflagedatum	04.05.20
Ausgabeaufschlag	3,00%
Konditionsdetails auf www.easybank.at	
Fondsvolumen	0.929 Mio.
Ertragstyp	vollthesaurierend
Letzte Ausschüttung	keine
Anlageregion	weltweit
Fondstyp	Mischfonds/aktienorientiert
Fondsmanager	n.a
Kapitalanlagegesellschaft	
1741 Fund Management	
Austrasse 59	
9490 Vaduz	
Liechtenstein	
www.1741fs.com	



Wertentwicklung*	1J	3J p.a.	5J p.a.
Performance vor AGA	+9,93%	+9,70%	-
Performance nach max. AGA	+6,73%	+8,62%	-
Kennzahlen*	1J	3J	5J
Sharpe Ratio	0,69	0,45	-
Volatilität	+10,73%	+15,97%	-

* Performanceergebnisse der Vergangenheit lassen keine Rückschlüsse auf die künftige Entwicklung zu.

Fondsstrategie

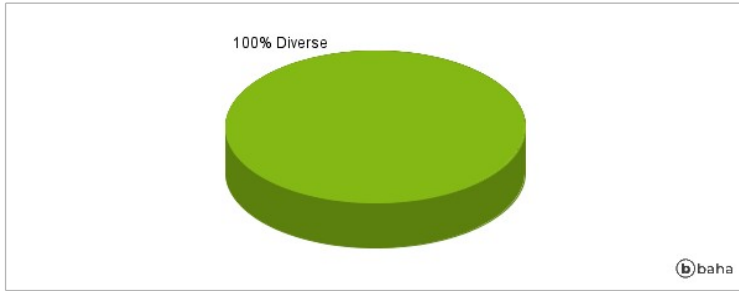
Der FAM US Long Only Fund ("Investmentfonds", "Fonds") ist darauf ausgerichtet, hohe Ertragschancen unter Inkaufnahme entsprechender Risiken zu nützen. Der Fonds investiert gemäß einer aktiven Anlagestrategie und nimmt dabei keinen Bezug auf einen Index/Referenzwert. Der Investmentfonds kann bis zu 49% des Fondsvermögens in Schuldtitel, in Geldmarktinstrumente, Sichteinlagen (bzw. kündbare Einlagen) und/oder bis zu 10% des Fondsvermögens in andere Fonds investieren. Mindestens 51% des Fondsvermögens werden in direkt erworbene börsennotierte Aktien und Aktien gleichwertige Wertpapieren von US-amerikanischen Unternehmen investiert. Derivative Instrumente dürfen als Teil der Anlagestrategie und zur Absicherung eingesetzt werden.

Kommentar:

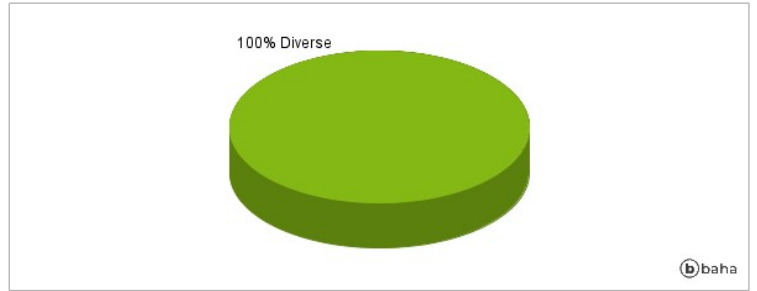
Fondsspezifische Information

Die Fondsbestimmungen des FAM US Long Only Fund Ia wurden durch die FMA bewilligt. Der FAM US Long Only Fund Ia kann mehr als 35 % des Fondsvermögens in Wertpapiere/Geldmarktinstrumente folgender Emittenten investieren: von allen EU-Ländern (Belgien, Bulgarien, Dänemark, Deutschland, Estland, Finnland, Frankreich, Griechenland, Italien, Irland, Kroatien, Lettland, Litauen, Luxemburg, Malta, Niederlande, Österreich, Polen, Portugal, Rumänien, Schweden, Slowenien, Slowakei, Spanien, Tschechien, Ungarn, Zypern), von allen Bundesländer Österreichs (Wien, Niederösterreich, Oberösterreich, Salzburg, Steiermark, Kärnten, Tirol, Vorarlberg, Burgenland), von allen Bundesländer Deutschlands (Baden-Württemberg, Bayern, Berlin, Brandenburg, Bremen, Hamburg, Hessen, Mecklenburg-Vorpommern, Niedersachsen, Nordrhein-Westfalen, Rheinland-Pfalz, Saarland, Sachsen, Sachsen-Anhalt, Schleswig-Holstein, Thüringen), von folgenden Drittländern: Großbritannien, Norwegen, Schweiz, USA, Kanada, Australien, Neuseeland, Japan, Hong-kong, Chile, Brasilien, Indien, Island, Israel, Mexiko, Russland, Südafrika, Südkorea, Türkei und Singapur.

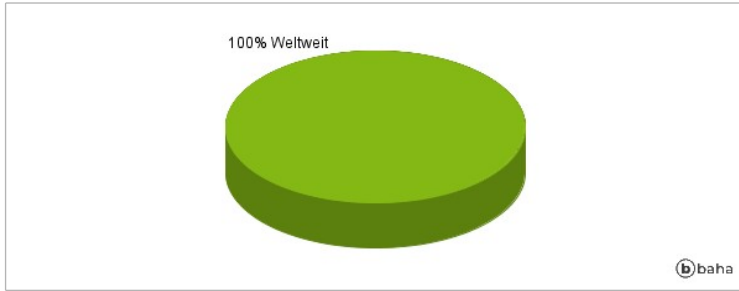
Anlagearten



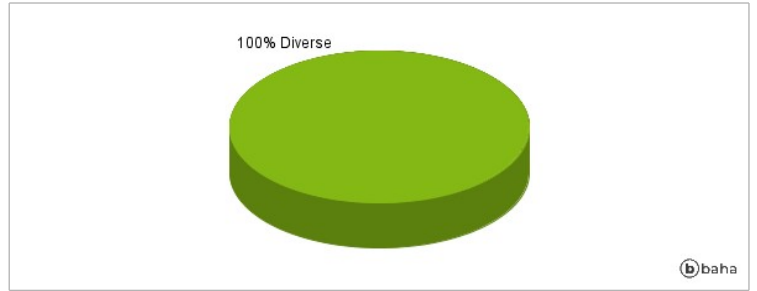
Größte Positionen



Länderverteilung



Branchenverteilung



Historische Daten: 03/2025

Erstellt: 12.03.2025 23:27