

Candriam Equities L Oncology, I - Capitalisation (LUI864482515)

KAG: Candriam

ISIN: LUI864482515

Rücknahmepreis: 1977,08 GBP

Stand: 31.03.2025

Auflagedatum	24.03.20
Ausgabeaufschlag	-
Konditionsdetails auf www.easybank.at	
Fondsvolumen	1,201.27 Mio.
Ertragstyp	thesaurierend
Letzte Ausschüttung	keine
Anlageregion	weltweit
Fondstyp	Gesundheit/Pharma
Fondsmanager	Servaas Michielsens...
Kapitalanlagegesellschaft	
Candriam	
19-21 route d'Arlon	
8009 Strassen	
Luxemburg	
www.candriam.com	



Wertentwicklung*		1J	3J p.a.	5J p.a.
Performance vor AGA		-9,96%	-0,53%	+5,26%
Performance nach max. AGA		-9,96%	-0,53%	+5,26%
Kennzahlen*		1J	3J	5J
Sharpe Ratio		-1,07	-0,21	0,19
Volatilität		+11,53%	+13,88%	+15,29%

* Performanceergebnisse der Vergangenheit lassen keine Rückschlüsse auf die künftige Entwicklung zu.

Fondsstrategie

Der Fonds strebt Kapitalzuwachs an, indem er in die wesentlichen Anlagen investiert, und will die Benchmark übertreffen sowie langfristig positive soziale Auswirkungen herbeiführen. Dazu wählt er Unternehmen aus, die sich bestimmten gesellschaftlichen Herausforderungen stellen und sich Ressourcen für die Bekämpfung von Krebs verschaffen.

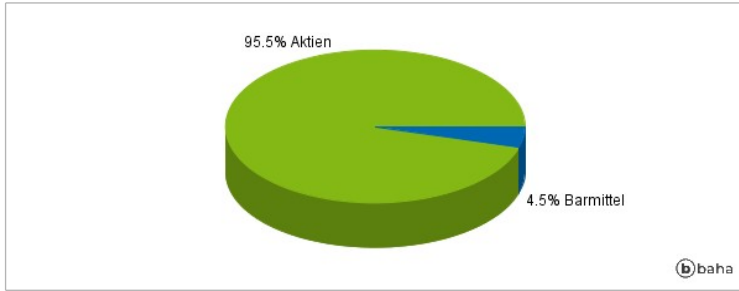
Das Verwaltungsteam trifft Anlageentscheidungen in freiem Ermessen auf der Grundlage finanzwirtschaftlicher Analysen sowie einer von Candriam intern entwickelten Analyse der ESG-Kriterien (Umwelt, Soziales und Unternehmensführung). Die Auswahl der Titel beruht auf mehreren Säulen: einem thematischen Filter, einer klinischen Analyse und einer Fundamentalanalyse. Der thematische Filter wählt ausschließlich Unternehmen mit hinreichender Tätigkeit in der Onkologie und Krebsbekämpfung im Allgemeinen aus, u. a. in Bereichen wie Therapien, Diagnoseinstrumente, medizinische Geräte und Dienste sowie einschlägige Technologien. Bei der klinischen Analyse sollen die Qualität vorliegender klinischer Daten bewertet und ausschließlich Unternehmen ausgewählt werden, die in dieser Hinsicht für überzeugend gehalten werden. Die Fundamentalanalyse konzentriert sich auf Unternehmen mit den besten Bewertungen bei fünf Kriterien: Qualität der Unternehmensführung, Wachstumspotenzial, Wettbewerbsvorteil, Wertschöpfung und Verschuldungsgrad. Um sein soziales Ziel zu erreichen, strebt der Fonds eine höhere Performance als der Referenzindex bei zwei sozialen Indikatoren an: (i) Aufwendungen für Forschung und Entwicklung im Verhältnis zur Börsenkapitalisierung des Unternehmens und (ii) Ausbildungsniveau der Leitungsteams durch Messung des prozentualen Anteils von deren leitenden Angestellten, die promoviert haben. Auf diese Weise sollen die personellen und finanziellen Ressourcen bewertet werden, die die Unternehmen im Rahmen der Krebsbekämpfung einsetzen.

Kommentar:

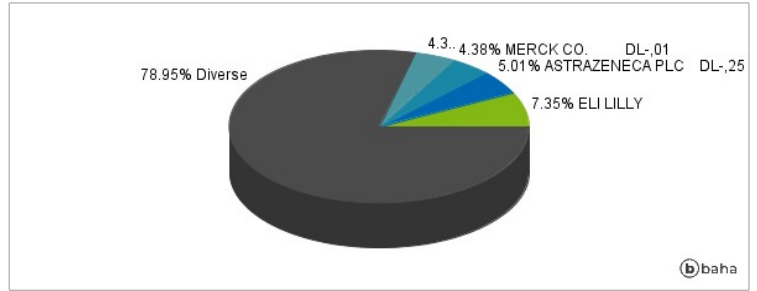
Fondsspezifische Information

Im Rahmen der Anlagestrategie kann in wesentlichem Umfang in Derivate investiert werden. Aufgrund der Zusammensetzung des Fonds oder der verwendeten Managementtechniken weist der Fonds eine erhöhte Volatilität auf, d.h. die Anteilswerte sind auch innerhalb kurzer Zeiträume großen Schwankungen nach oben und nach unten ausgesetzt, wobei auch Kapitalverluste nicht ausgeschlossen werden können. Die Fondsbestimmungen des Candriam Equities L Oncology, I - Capitalisation wurden durch die FMA bewilligt. Der Candriam Equities L Oncology, I - Capitalisation kann mehr als 35 % des Fondsvermögens in Wertpapiere/Geldmarktinstrumente folgender Emittenten investieren: die von einem Mitgliedstaat oder seinen Gebietskörperschaften, von einem OECD-Mitgliedstaat oder von internationalen Einrichtungen öffentlich-rechtlichen Charakters, denen ein oder mehrere Mitgliedstaaten der EU angehören, begeben oder garantiert werden.

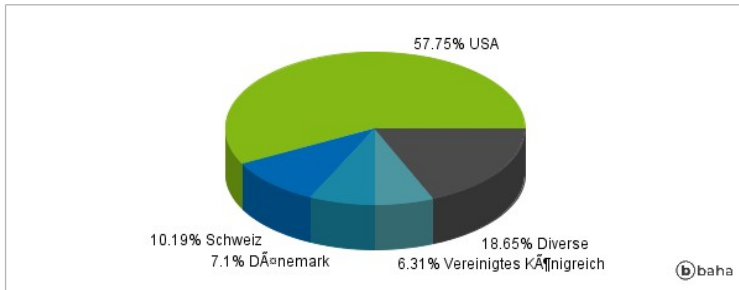
Anlagearten



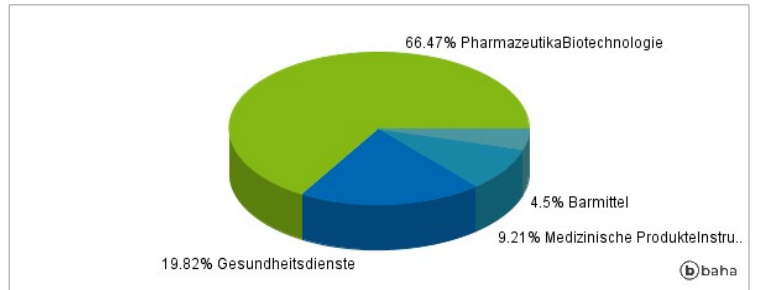
Größte Positionen



Länderverteilung



Branchenverteilung



Historische Daten: 04/2025

Erstellt: 01.04.2025 | 11:54