

# DWS Eurozone Bonds Flexible TFC (DE000DWS2NP4)

KAG: DWS Investment GmbH

ISIN: DE000DWS2NP4

Rücknahmepreis: 36,06 EUR

Stand: 02.10.2024

Auflagedatum	04.07.17
Ausgabeaufschlag	-
Konditionsdetails auf <a href="http://www.easybank.at">www.easybank.at</a>	
Fondsvolumen	952.54 Mio.
Ertragstyp	thesaurierend
Letzte Ausschüttung	keine
Anlageregion	weltweit
Fondstyp	Anleihen Gemischt
Fondsmanager	Oliver Eichmann
<b>Kapitalanlagegesellschaft</b>	
DWS Investment GmbH	
Mainzer Landstraße 11-17	
60329 Frankfurt am Main	
Deutschland	
<a href="https://www.dws.de">https://www.dws.de</a>	



<b>Wertentwicklung*</b>		<b>1J</b>	<b>3J p.a.</b>	<b>5J p.a.</b>
Performance	vor AGA	+9,11%	+0,48%	+0,79%
Performance	nach max. AGA	+9,11%	+0,48%	+0,79%
<b>Kennzahlen*</b>		<b>1J</b>	<b>3J</b>	<b>5J</b>
Sharpe Ratio		2,63	-1,10	-1,00
Volatilität		+2,24%	+2,52%	+2,45%

\* Performanceergebnisse der Vergangenheit lassen keine Rückschlüsse auf die künftige Entwicklung zu.

## Fondsstrategie

Ziel der Anlagepolitik ist die Erwirtschaftung eines Wertzuwachses.

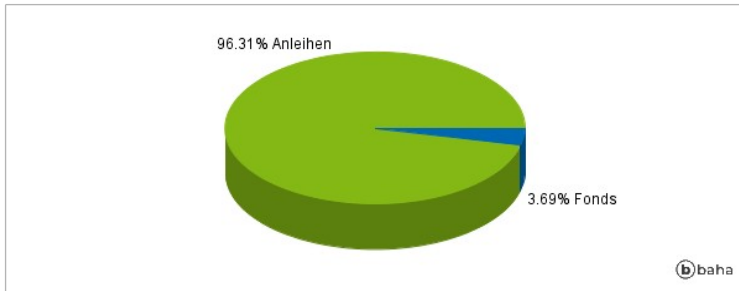
Um dies zu erreichen, investiert der Fonds überwiegend in Staatsanleihen, Anleihen staatsnaher Emittenten und Covered Bonds, die von Emittenten der Eurozone angelegt werden. Unternehmensanleihen, Anleihen von Emittenten aus Schwellenländern, nachrangige Wertpapiere, Asset Backed Securities und Wandelanleihen können beigemischt werden.

## Kommentar:

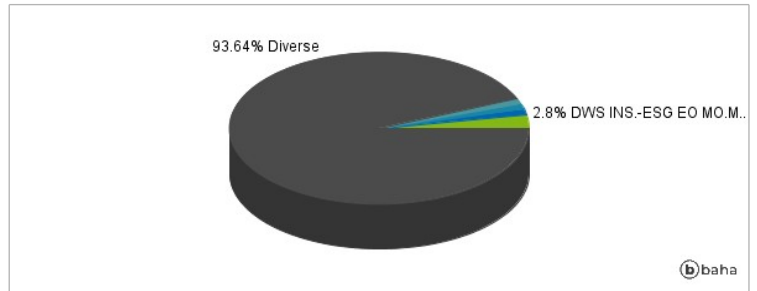
## Fondsspezifische Information

Im Rahmen der Anlagestrategie kann in wesentlichem Umfang in Derivate investiert werden.

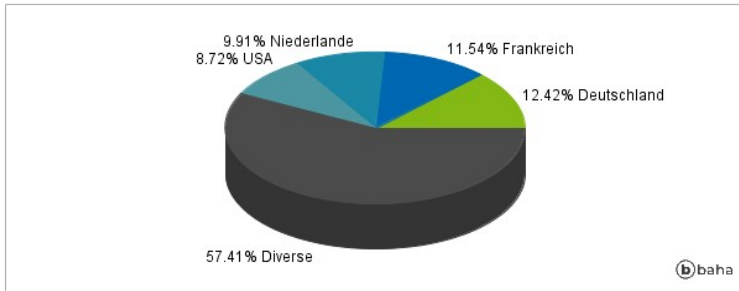
### Anlagearten



### Größte Positionen



### Länderverteilung



### Branchenverteilung



Historische Daten: 10/2024

Erstellt: 06.10.2024 14:28