

iShares Emerging Markets Index Fund (IE) Institutional Distributing GBP

KAG: BlackRock AM (IE)

ISIN: IE00B3D07L75

Rücknahmepreis: 15,38 GBP

Stand: 02.04.2025

| | |
|--|------------------|
| Auflagedatum | 10.11.09 |
| Ausgabeaufschlag | - |
| Konditionsdetails auf www.easybank.at | |
| Fondsvolumen | 5,551.29 Mio. |
| Ertragstyp | ausschüttend |
| Letzte Ausschüttung | keine |
| Anlageregion | Emerging Markets |
| Fondstyp | Branchenmix |
| Fondsmanager | Kieran Doyle |



| | |
|---|--|
| Kapitalanlagegesellschaft | |
| BlackRock AM (IE) | |
| 12 Throgmorton Avenue | |
| EC2N 2DL London | |
| Vereinigtes Königreich | |
| https://www.blackrock.com | |

| Wertentwicklung* | | 1J | 3J p.a. | 5J p.a. |
|---------------------------|--|-----------|----------------|----------------|
| Performance vor AGA | | +5,23% | +1,23% | +7,05% |
| Performance nach max. AGA | | +5,23% | +1,23% | +7,05% |

| Kennzahlen* | | 1J | 3J | 5J |
|--------------------|--|-----------|-----------|-----------|
| Sharpe Ratio | | 0,24 | -0,08 | 0,32 |
| Volatilität | | +12,00% | +14,56% | +14,85% |

* Performanceergebnisse der Vergangenheit lassen keine Rückschlüsse auf die künftige Entwicklung zu.

Fondsstrategie

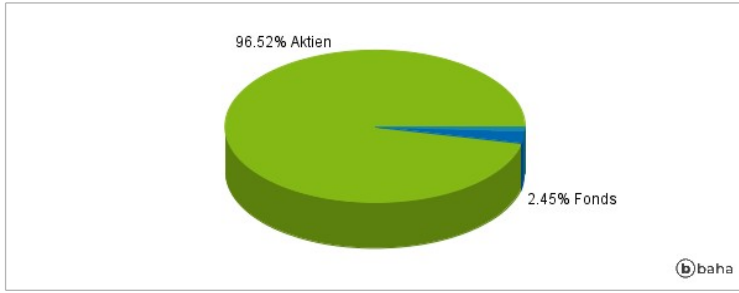
Der Fonds strebt durch eine Kombination aus Kapitalwachstum und Erträgen auf das Fondsvermögen die Erzielung einer Rendite aus Ihrer Anlage an, welche die Rendite der globalen Aktienmärkte der Schwellenländer widerspiegelt. Der Fonds wird passiv verwaltet und investiert, soweit dies möglich und machbar ist, in Eigenkapitalinstrumente (z. B. Aktien), aus denen sich der MSCI Emerging Markets Index, der Referenzindex des Fonds, zusammensetzt. Der Referenzindex misst die Wertentwicklung des Aktienmarktes in den globalen Schwellenländern und ist ein nach der Marktkapitalisierung auf Freefloat-Basis gewichteter Index. Freefloat-Basis bedeutet, dass bei der Berechnung des Referenzindex nur Aktien herangezogen werden, die am Markt leicht verfügbar sind, und nicht sämtliche ausgegebenen Aktien eines Unternehmens. Die Marktkapitalisierung auf Freefloat-Basis ist der Aktienkurs eines Unternehmens, multipliziert mit der Anzahl der Aktien, die am Markt leicht verfügbar sind. Nähere Angaben zum Referenzindex (einschließlich seiner Bestandteile) stehen auf der Website des Indexanbieters unter <https://www.msci.com/constituents> zur Verfügung. Der Fonds beabsichtigt, den Referenzindex nachzubilden, indem er die Eigenkapitalinstrumente, aus denen sich der Referenzindex zusammensetzt, in ähnlichen Anteilen wie der Referenzindex hält. Die Anlageverwaltungsgesellschaft kann zudem FD einsetzen, um zur Erreichung des Anlageziels des Fonds beizutragen. Der Fonds kann auch kurzfristige besicherte Ausleihungen seiner Anlagen an bestimmte berechnete Dritte vornehmen. Dies dient dazu, zusätzliche Erträge zu generieren und die Kosten des Fonds auszugleichen.

Kommentar:

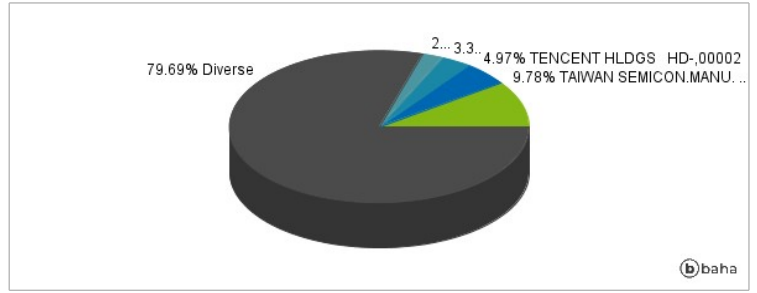
Fondsspezifische Information

Im Rahmen der Anlagestrategie kann in wesentlichem Umfang in Derivate investiert werden. Der iShares Emerging Markets Index Fund (IE) Institutional Distributing GBP strebt als Anlageziel die Nachbildung des MSCI Emerging Markets Index an. Aufgrund der Zusammensetzung des Fonds oder der verwendeten Managementtechniken weist der Fonds eine erhöhte Volatilität auf, d.h. die Anteilswerte sind auch innerhalb kurzer Zeiträume großen Schwankungen nach oben und nach unten ausgesetzt, wobei auch Kapitalverluste nicht ausgeschlossen werden können. Die Fondsbestimmungen des iShares Emerging Markets Index Fund (IE) Institutional Distributing GBP wurden durch die FMA bewilligt. Der iShares Emerging Markets Index Fund (IE) Institutional Distributing GBP kann mehr als 35 % des Fondsvermögens in Wertpapiere/Geldmarktinstrumente folgender Emittenten investieren: OECD-Regierungen (sofern die betreffenden Emissionen mit Investment-Grade bewertet wurden), Europäische Investitionsbank, Europäische Bank für Wiederaufbau und Entwicklung, International Finance Corporation, Internationaler Währungsfonds, Euratom, Asiatische Entwicklungsbank, Europäische Zentralbank, Europarat, Eurofima, Afrikanische Entwicklungsbank, Internationale Bank für Wiederaufbau und Entwicklung (Weltbank), Interamerikanische Entwicklungsbank, Europäische Union, Federal National Mortgage Association (Fannie Mae), Federal Home Loan Mortgage Corporation (Freddie Mac), Government National Mortgage Association (Ginnie Mae), Student Loan Marketing Association (Sallie Mae), Federal Home Loan Bank, Federal Farm Credit Bank, Tennessee Valley Authority..

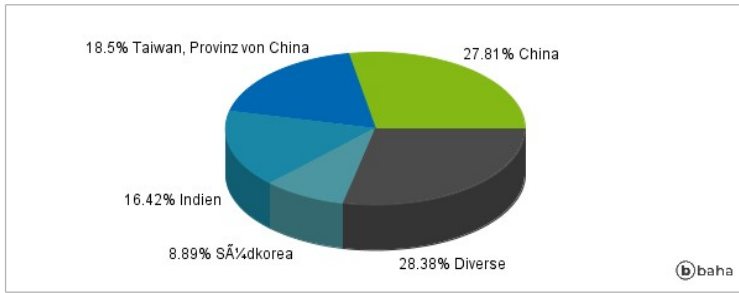
Anlagearten



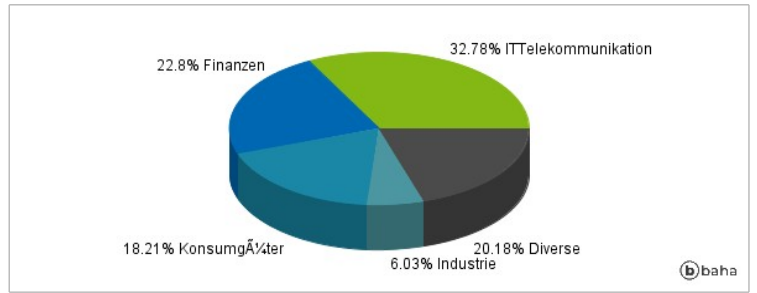
Größte Positionen



Länderverteilung



Branchenverteilung



Historische Daten: 04/2025

Erstellt: 05.04.2025 01:12