

Franklin Templeton Global Funds plc FTGF Martin Currie Global

KAG: Franklin Templeton ISIN: IE00BF4S0R14 Rücknahmepreis: 117,98 EUR Stand: 27.09.2024

Auflagedatum	17.01.18
Ausgabeaufschlag	-
Konditionsdetails auf www.easybank.at	
Fondsvolumen	27.64 Mio.
Ertragstyp	thesaurierend
Letzte Ausschüttung	keine
Anlageregion	Emerging Markets
Fondstyp	Branchenmix
Fondsmanager	Reynolds, Mathur,
Kapitalanlagegesellschaft	
Franklin Templeton	
Schottenring 16	
2.OG 1010	
Österreich	
https://www.franklintempleton.at	



Wertentwicklung*		1J	3J p.a.	5J p.a.
Performance vor AGA		+14,00%	-3,71%	-
Performance nach max. AGA		+14,00%	-3,71%	-
Kennzahlen*		1J	3J	5J
Sharpe Ratio		0,75	-0,41	-
Volatilität		+14,23%	+17,06%	-

* Performanceergebnisse der Vergangenheit lassen keine Rückschlüsse auf die künftige Entwicklung zu.

Fondsstrategie

Der Fonds strebt ein langfristiges Kapitalwachstum an. Der Fonds investiert mindestens 80 % seines Nettoinventarwerts in Aktienwerte (einschließlich Optionsscheinen), die an einem geregelten Markt notiert sind oder gehandelt werden (wie im Prospekt dargelegt) und bei denen der Emittent der Aktien in einem Land ansässig ist oder den überwiegenden Teil seiner Erträge in einem Land erwirtschaftet, das im MSCI Emerging Markets Index enthalten ist, oder sich der geregelte Markt, an dem die Aktien notiert sind oder gehandelt werden, in einem Land befindet, das im MSCI Emerging Markets Index enthalten ist. Bei der Auswahl von Anlagen für die Strategie ist die Anlageverwaltung bestrebt, in Unternehmen anzulegen, die einen wirtschaftlichen Wert erzeugen können, der die bestehenden Erwartungen des Marktes übertrifft.

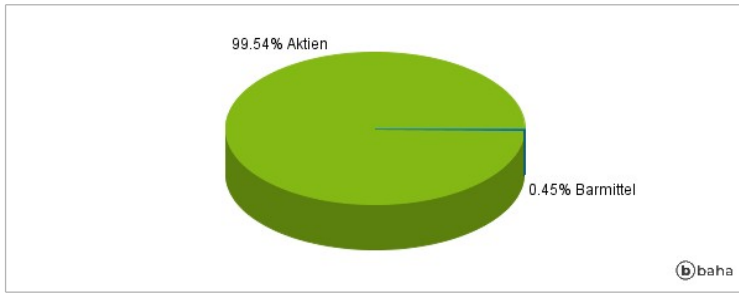
Kommentar:

Fondsspezifische Information

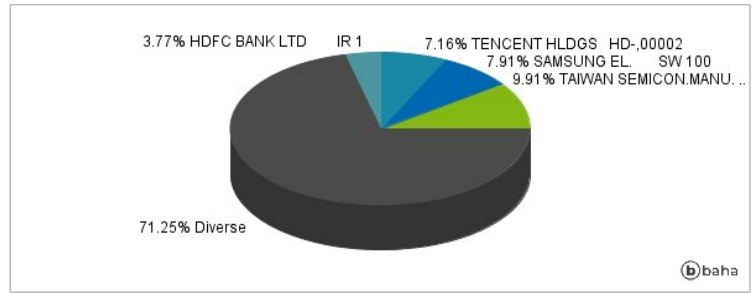
Im Rahmen der Anlagestrategie kann in wesentlichem Umfang in Derivate investiert werden. Aufgrund der Zusammensetzung des Fonds oder der verwendeten Managementtechniken weist der Fonds eine erhöhte Volatilität auf, d.h. die Anteilswerte sind auch innerhalb kurzer Zeiträume großen Schwankungen nach oben und nach unten ausgesetzt, wobei auch Kapitalverluste nicht ausgeschlossen werden können. Die Fondsbestimmungen des Franklin Templeton Global Funds plc FTGF Martin Currie Global Emerging Markets Fund Klasse P2 Euro Accumulating wurden durch die FMA bewilligt. Der Franklin Templeton Global Funds plc FTGF Martin Currie Global Emerging Markets Fund Klasse P2 Euro Accumulating kann mehr als 35 % des Fondsvermögens in Wertpapiere/Geldmarktinstrumente folgender Emittenten investieren: Mitgliedstaat, seinen Gebietskörperschaften, einem Drittstaat oder einer internationalen öffentlichen Organisation, der mindestens ein Mitgliedstaat angehört, begeben oder garantiert werden. Regierungen von OECD-Mitgliedstaaten (sofern die betreffenden Wertpapiere mit "Investment Grade" bewertet sind), die Regierung von Brasilien (sofern die jeweiligen Emissionen mit "Investment Grade" bewertet sind), die Europäische Investitionsbank, die Europäische Bank für Wiederaufbau und Entwicklung, die International Finance Corporation, der Internationale Währungsfonds, EURATOM, die Asiatische Entwicklungsbank, die Europäische Zentralbank, der Europarat, Eurofima, die Afrikanische Entwicklungsbank, die Weltbank, die Inter-American Development Bank, die Europäische Union, die Europäische Union, die Federal National Mortgage Association (Fannie Mae), die Federal Home Loan Mortgage Corporation (Freddie Mac), die Government National Mortgage Association (Ginnie Mae), die Student Loan Marketing Association (Sallie Mae), die Federal Home Loan Bank, die Federal Farm Credit Bank, die Tennessee Valley Authority, die Export-Import Bank of the United States, die Export-Import Bank of Korea, die Export-Import Bank of China, die Japan Bank for International Cooperation (ehemals die Export-

RISIKOHINWEISE: Die Informationen auf dieser Seite dienen ausschließlich zu Informationszwecken und sollten weder als Verkaufsangebot noch als Aufforderung zum Kauf des Wertpapiers oder einer Empfehlung zugunsten des Wertpapiers verstanden werden. Die baha GmbH und die BAWAG P.S.K. Bank für Arbeit und Wirtschaft und Österreichische Postsparkasse Aktiengesellschaft übernehmen trotz sorgfältigster Recherche keinerlei Haftung für die Richtigkeit der angegebenen Daten. Factsheet erstellt von: www.baha.com

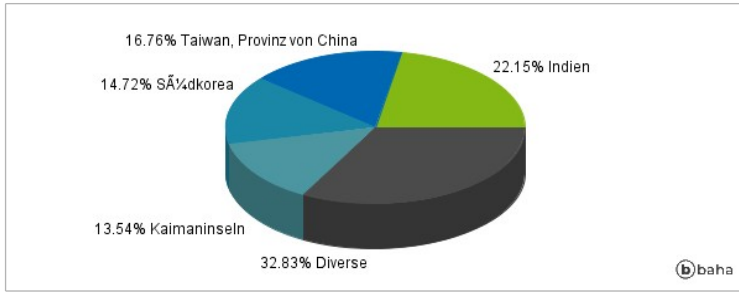
Anlagearten



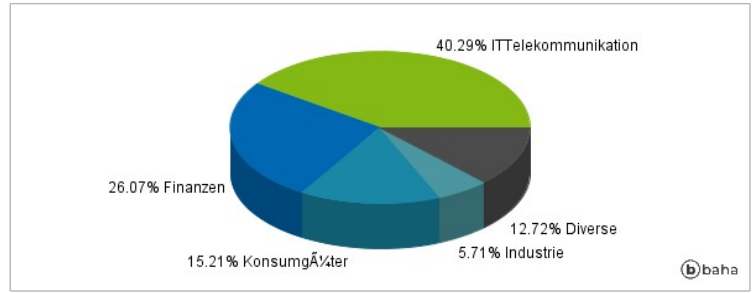
Größte Positionen



Länderverteilung



Branchenverteilung



Historische Daten: 10/2024

Erstellt: 01.10.2024 01:30