

proud@work classic (DE000A2PRZX5)

KAG: HANSAINVEST

ISIN: DE000A2PRZX5

Rücknahmepreis: 174,41 EUR

Stand: 20.12.2024

| | |
|--|----------------------------|
| Auflagedatum | 02.03.20 |
| Ausgabeaufschlag | 5,00% |
| Konditionsdetails auf www.easybank.at | |
| Fondsvolumen | 30.79 Mio. |
| Ertragstyp | ausschüttend |
| Letzte Ausschüttung | keine |
| Anlageregion | weltweit |
| Fondstyp | Branchenmix |
| Fondsmanager | Aramea Asset Management... |



| | |
|---|--|
| Kapitalanlagegesellschaft | |
| HANSAINVEST | |
| Kapstadtring 8 | |
| 22297 Hamburg | |
| Deutschland | |
| https://www.hansainvest.com | |

| Wertentwicklung* | | 1J | 3J p.a. | 5J p.a. |
|---------------------------|--|-----------|----------------|----------------|
| Performance vor AGA | | +19,73% | +7,05% | - |
| Performance nach max. AGA | | +14,03% | +5,33% | - |
| Kennzahlen* | | 1J | 3J | 5J |
| Sharpe Ratio | | 1,45 | 0,30 | - |
| Volatilität | | +11,67% | +13,99% | - |

* Performanceergebnisse der Vergangenheit lassen keine Rückschlüsse auf die künftige Entwicklung zu.

Fondsstrategie

Das Ziel ist ein nachhaltiger Wertzuwachs durch die Investition in Unternehmen, deren Kultur dafür sorgt, dass sich die Mitarbeiter mehr einsetzen - weil sie stolz auf Ihre Arbeit und Ihr Unternehmen sind, und so eine bessere Wertentwicklung erreichen. Der Fonds proud@work investiert in nationale und internationale Aktien und Anleihen von Unternehmen, deren Mitarbeiter stolz darauf sind, in dem Unternehmen beschäftigt zu sein. Dieser Stolz wird im Wesentlichen durch das Unternehmen Great Place to Work® ermittelt. Great Place to Work® ist ein international tätiges Forschungs- und Beratungsinstitut, das Unternehmen mit Standorten in 57 Ländern Unternehmen bei der Entwicklung einer attraktiven Arbeitsplatz-, Vertrauens- und Unternehmenskultur unterstützt. Neben der Klassifizierung durch Great Place to Work® können auch ergänzende und abweichende Analysen und Klassifizierungen vorgenommen werden.

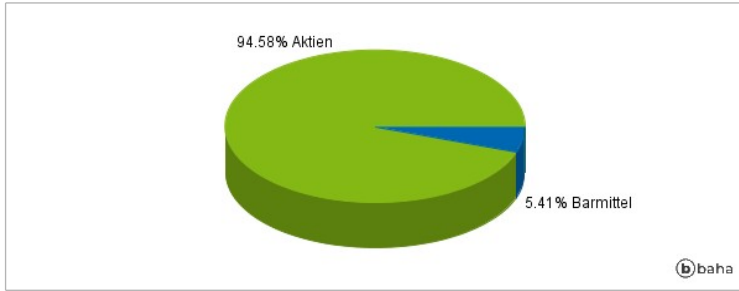
Eine quantitative und qualitative Untersuchung von Unternehmen, die ihre Mitarbeiter besser behandeln, so dass die Mitarbeiter stolz darauf sind, dort tätig zu sein, hat eindeutig ergeben, dass diese Unternehmen langfristig erfolgreicher sind - gerade gemessen an ihrer Kursentwicklung. Die grundsätzliche Vorbedingung zur Aufnahme von Wertpapieren dieser Unternehmen in den Fonds ist selbstverständlich eine umfassende Fundamental- Analyse zum Geschäftsmodell des Unternehmens und zu seinen Finanzdaten. Der Fonds bewirbt unter anderem ökologische oder soziale Merkmale oder eine Kombination aus diesen Merkmalen und ist damit als Fonds gem. Art. 8 Abs. 1 der Verordnung (EU) 2019/2088 ("Offenlegungsverordnung") zu qualifizieren. Details der berücksichtigten Merkmale sind dem Anhang "Ökologische und/oder soziale Merkmale" zum Prospekt und der Homepage unter <https://fondswelt.hansainvest.com/de/fondszusammenfassung/883> zu entnehmen. Die Anlagestrategie des Fonds beinhaltet einen aktiven Managementprozess. Der Fonds bildet weder einen Wertpapierindex ab, noch orientiert sich die Gesellschaft für den Fonds an einem festgelegten Vergleichsmaßstab. Dies bedeutet, dass der Fondsmanager die für den Fonds zu erwerbenden Vermögensgegenstände auf Basis eines festgelegten Investitionsprozesses aktiv identifiziert, im eigenen Ermessen auswählt und nicht passiv einen Referenzindex nachbildet. Grundlage des Investitionsprozesses ist ein etablierter Research Prozess, bei dem der Fondsmanager potentiell interessante Unternehmen, Regionen, Staaten oder Wirtschaftszweige insbesondere auf Basis von Datenbankanalysen, Unternehmensberichten, Wirtschaftsprognosen, öffentlich verfügbaren Informationen...

Kommentar:

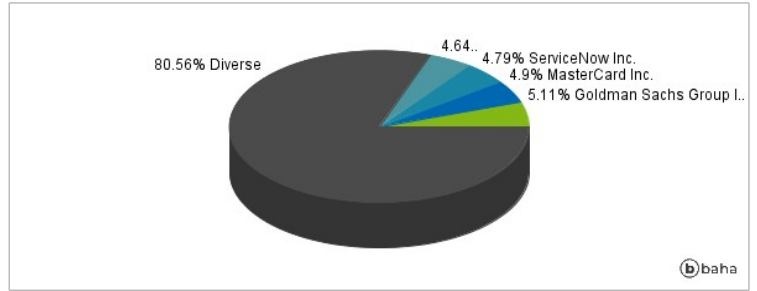
Fondsspezifische Information

Im Rahmen der Anlagestrategie kann in wesentlichem Umfang in Derivate investiert werden. Aufgrund der Zusammensetzung des Fonds oder der verwendeten Managementtechniken weist der Fonds eine erhöhte Volatilität auf, d.h. die Anteilswerte sind auch innerhalb kurzer Zeiträume großen Schwankungen nach oben und nach unten ausgesetzt, wobei auch Kapitalverluste nicht ausgeschlossen werden können.

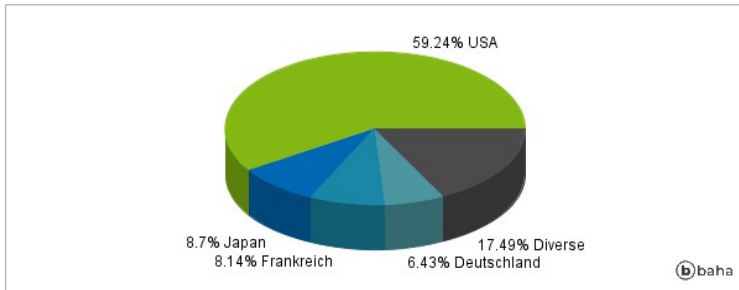
Anlagearten



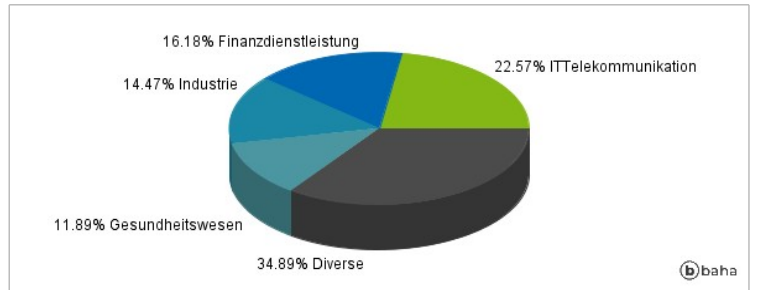
Größte Positionen



Länderverteilung



Branchenverteilung



Historische Daten: 12/2024

Erstellt: 22.12.2024 21:53