

Austria Mündel VT (AT0000A2HT94)

KAG: LLB Invest KAG

ISIN: AT0000A2HT94

Rücknahmepreis: 95,99 EUR

Stand: 04.10.2024

Auflagedatum	03.08.20
Ausgabeaufschlag	3,00%
Konditionsdetails auf www.easybank.at	
Fondsvolumen	7.20 Mio.
Ertragstyp	vollthesaurierend
Letzte Ausschüttung	keine
Anlageregion	Europa
Fondstyp	Anleihen Gemischt
Fondsmanager	n.a



Kapitalanlagegesellschaft	
LLB Invest KAG	
Heßgasse 1	
1010 Wien	
Österreich	
https://www.llb.at	

Wertentwicklung*		1J	3J p.a.	5J p.a.
Performance	vor AGA	+5,49%	-0,63%	-
Performance	nach max. AGA	+2,42%	-1,61%	-
Kennzahlen*		1J	3J	5J
Sharpe Ratio		1,02	-1,86	-
Volatilität		+2,21%	+2,09%	-

* Performanceergebnisse der Vergangenheit lassen keine Rückschlüsse auf die künftige Entwicklung zu.

Fondsstrategie

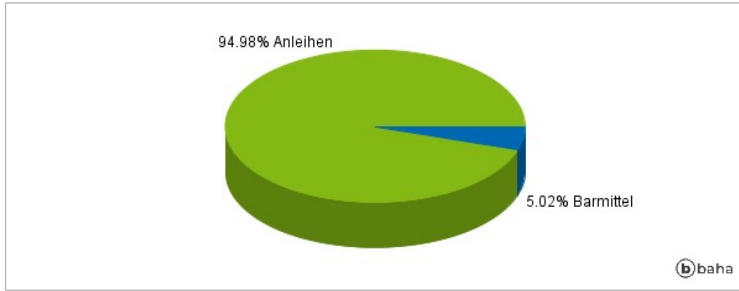
Der Fonds berücksichtigt in der Veranlagung ökologische bzw. soziale Kriterien. Der Austria Mündel ("Investmentfonds", "Fonds") ist gemäß § 46 Abs. 3 InvFG zur Veranlagung von Mündelgeld geeignet ('Mündelsicherheit') und ist darauf ausgerichtet, laufende Erträge zu erzielen. Der Fonds investiert gemäß einer aktiven Anlagestrategie und nimmt dabei keinen Bezug auf einen Index/Referenzwert. Der Austria Mündel kann bis zu 100% des Fondsvermögens in Wertpapiere und Geldmarktinstrumente, die in § 217 ABGB genannt werden, bis zu 10% des Fondsvermögens in Sichteinlagen (bzw. kündbare Einlagen) mit einer Laufzeit von unter 6 Monaten und bis zu 10% des Fondsvermögens in andere Fonds investieren, die selbst wiederum die Voraussetzungen des § 217 ABGB erfüllen. Derivative Instrumente dürfen nur zur Absicherung eingesetzt werden.

Kommentar:

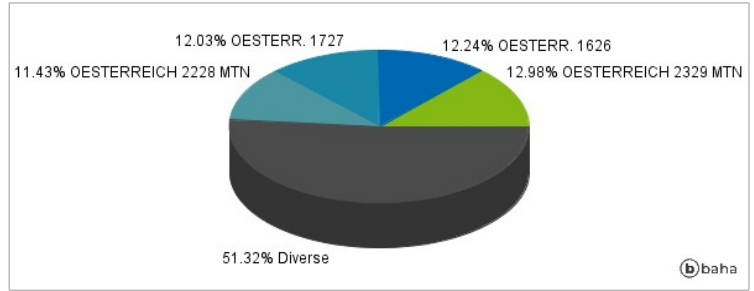
Fondsspezifische Information

Im Rahmen der Anlagestrategie kann in wesentlichem Umfang in Derivate investiert werden. Die Fondsbestimmungen des Austria Mündel VT wurden durch die FMA bewilligt. Der Austria Mündel VT kann mehr als 35 % des Fondsvermögens in Wertpapiere/Geldmarktinstrumente folgender Emittenten investieren: Republik Österreich bzw. deren Bundesländer (VWien, Niederösterreich, Burgenland, Steiermark, Kärnten, Oberösterreich, Salzburg, Tirol und Vorarlberg).

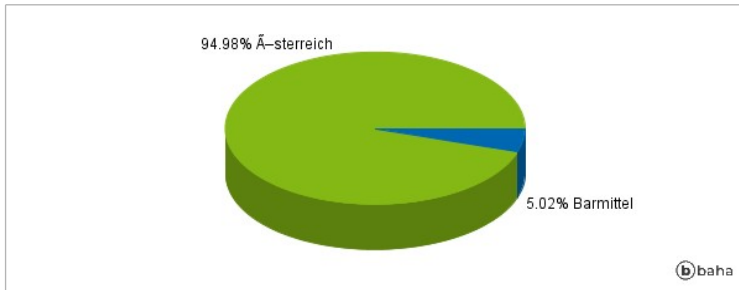
Anlagearten



Größte Positionen



Länderverteilung



Branchenverteilung



Historische Daten: 10/2024

Erstellt: 06.10.2024 23:42