

Austria Mündel T (AT0000A2HT86)

KAG: LLB Invest KAG

ISIN: AT0000A2HT86

Rücknahmepreis: 95,88 EUR

Stand: 04.10.2024

Auflagedatum	03.08.20
Ausgabeaufschlag	3,00%
Konditionsdetails auf www.easybank.at	
Fondsvolumen	7.20 Mio.
Ertragstyp	thesaurierend
Letzte Ausschüttung	keine
Anlageregion	Europa
Fondstyp	Anleihen Gemischt
Fondsmanager	n.a



Kapitalanlagegesellschaft	
LLB Invest KAG	
Heßgasse 1	
1010 Wien	
Österreich	
https://www.llb.at	

Wertentwicklung*		1J	3J p.a.	5J p.a.
Performance vor AGA		+5,50%	-0,63%	-
Performance nach max. AGA		+2,43%	-1,61%	-
Kennzahlen*		1J	3J	5J
Sharpe Ratio		1,03	-1,85	-
Volatilität		+2,20%	+2,09%	-

* Performanceergebnisse der Vergangenheit lassen keine Rückschlüsse auf die künftige Entwicklung zu.

Fondsstrategie

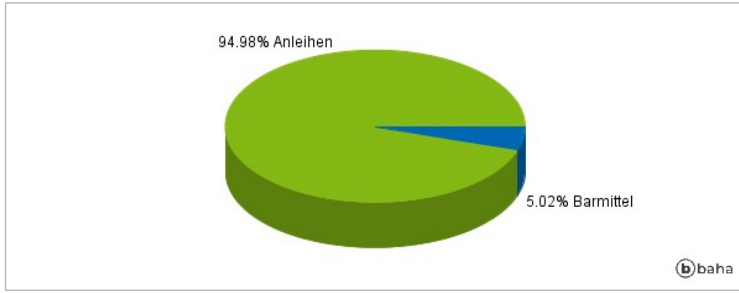
Der Fonds berücksichtigt in der Veranlagung ökologische bzw. soziale Kriterien. Der Austria Mündel ("Investmentfonds", "Fonds") ist gemäß § 46 Abs. 3 InvFG zur Veranlagung von Mündelgeld geeignet ('Mündelsicherheit') und ist darauf ausgerichtet, laufende Erträge zu erzielen. Der Fonds investiert gemäß einer aktiven Anlagestrategie und nimmt dabei keinen Bezug auf einen Index/Referenzwert. Der Austria Mündel kann bis zu 100% des Fondsvermögens in Wertpapiere und Geldmarktinstrumente, die in § 217 ABGB genannt werden, bis zu 10% des Fondsvermögens in Sichteinlagen (bzw. kündbare Einlagen) mit einer Laufzeit von unter 6 Monaten und bis zu 10% des Fondsvermögen in andere Fonds investieren, die selbst wiederum die Voraussetzungen des § 217 ABGB erfüllen. Derivative Instrumente dürfen nur zur Absicherung eingesetzt werden.

Kommentar:

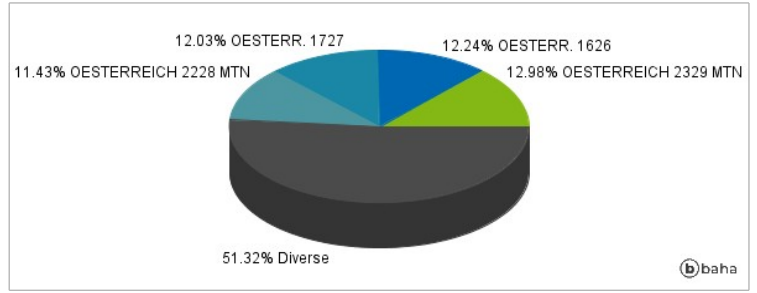
Fondsspezifische Information

Im Rahmen der Anlagestrategie kann in wesentlichem Umfang in Derivate investiert werden. Die Fondsbestimmungen des Austria Mündel T wurden durch die FMA bewilligt. Der Austria Mündel T kann mehr als 35 % des Fondsvermögens in Wertpapiere/Geldmarktinstrumente folgender Emittenten investieren: Republik Österreich bzw. deren Bundesländer (VWien, Niederösterreich, Burgenland, Steiermark, Kärnten, Oberösterreich, Salzburg, Tirol und Vorarlberg).

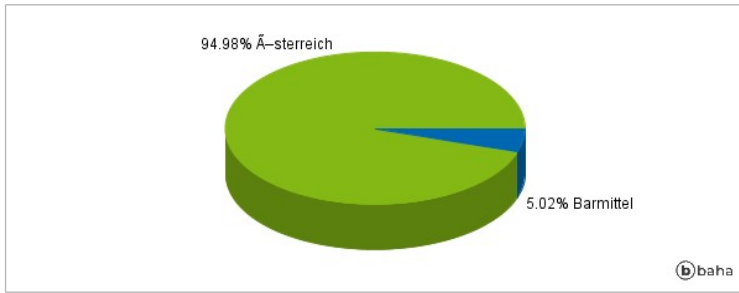
Anlagearten



Größte Positionen



Länderverteilung



Branchenverteilung



Historische Daten: 10/2024

Erstellt: 06.10.2024 21:14