

Baillie Gifford Worldwide Long Term Global Growth Fund C JPY Acc (I)

KAG: Baillie Gifford IM

ISIN: IE00BD5GZ312

Rücknahmepreis: 3376,17 JPY

Stand: 12.11.2024

Auflagedatum	01.02.19
Ausgabeaufschlag	-
Konditionsdetails auf www.easybank.at	
Fondsvolumen	743,163.31 Mio.
Ertragstyp	thesaurierend
Letzte Ausschüttung	keine
Anlageregion	weltweit
Fondstyp	Branchenmix
Fondsmanager	Mark Urquhart, John
Kapitalanlagegesellschaft	
Baillie Gifford IM	
4/5 School House Lane East	
D02 N279 Dublin	
Irland	
https://www.bailliegifford.com	



Wertentwicklung*		1J	3J p.a.	5J p.a.
Performance	vor AGA	+47,53%	+4,72%	+24,79%
Performance	nach max. AGA	+47,53%	+4,72%	+24,79%
Kennzahlen*		1J	3J	5J
Sharpe Ratio		2,06	0,05	0,70
Volatilität		+21,67%	+31,28%	+30,99%

* Performanceergebnisse der Vergangenheit lassen keine Rückschlüsse auf die künftige Entwicklung zu.

Fondsstrategie

Der Fonds zielt darauf ab, langfristig hohe Kapitalrenditen zu erwirtschaften. Der Fonds investiert vornehmlich in Aktien einer geringen Anzahl von Unternehmen weltweit. Der Fonds wendet ein umsatzbasiertes Screening an, das Unternehmen mit einem festgelegten Aktivitätsniveau in bestimmten Sektoren ausschließt, Einzelheiten hierzu sind im Prospekt angegeben. Der Fonds wird sich an die Richtlinien des Anlageverwalters zur Beurteilung von Verstößen gegen die Grundsätze des United Nations Global Compact for Business halten.

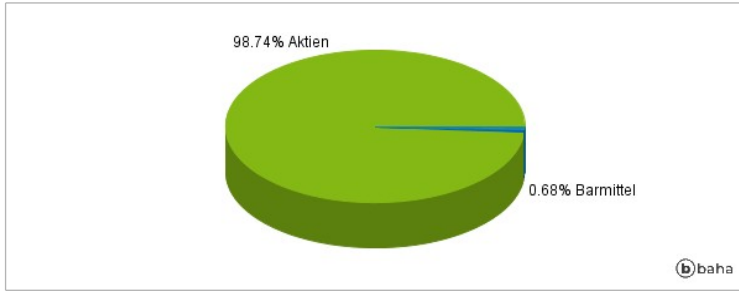
Der Fonds wird aktiv verwaltet, und zur Festlegung oder Beschränkung der Zusammensetzung des Fondsportfolios wird kein Index verwendet. Die Wertentwicklung des Fonds (nach Abzug der Kosten) wird am MSCI ACWI Index gemessen. Der Fonds ist bestrebt, die Wertentwicklung des Index deutlich zu übertreffen. Die Rendite des Fonds ist von der Wertentwicklung der zugrunde liegenden Vermögenswerte abhängig.

Kommentar:

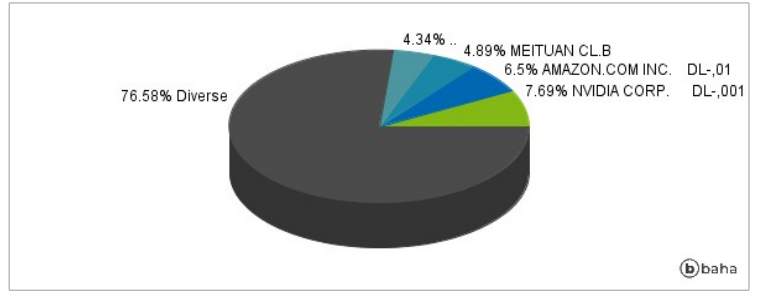
Fondsspezifische Information

Im Rahmen der Anlagestrategie kann in wesentlichem Umfang in Derivate investiert werden. Aufgrund der Zusammensetzung des Fonds oder der verwendeten Managementtechniken weist der Fonds eine erhöhte Volatilität auf, d.h. die Anteilswerte sind auch innerhalb kurzer Zeiträume großen Schwankungen nach oben und nach unten ausgesetzt, wobei auch Kapitalverluste nicht ausgeschlossen werden können. Die Fondsbestimmungen des Baillie Gifford Worldwide Long Term Global Growth Fund C JPY Acc wurden durch die FMA bewilligt. Der Baillie Gifford Worldwide Long Term Global Growth Fund C JPY Acc kann mehr als 35 % des Fondsvermögens in Wertpapiere/Geldmarktinstrumente folgender Emittenten investieren: die von einem Mitgliedstaat, seinen Gebietskörperschaften, einem Nicht-Mitgliedstaat oder einer internationalen Einrichtung öffentlich-rechtlichen Charakters, der ein oder mehrere Mitgliedstaaten angehören, begeben oder garantiert werden. Die einzelnen Emittenten, die im Verkaufsprospekt aufgeführt sein müssen, können folgender Liste entnommen sein. OECD-Staaten (vorausgesetzt, die betreffenden Emissionen verfügen über ein Investment-Grade-Rating), die Regierung Brasiliens, die Regierung Indiens und die Regierung der Volksrepublik China (vorausgesetzt, die betreffenden Emissionen verfügen über ein Investment-Grade-Rating), die Regierung Singapurs, die EU, der Europarat, Eurofima, die Europäische Investitionsbank, Euratom, die Interamerikanische Entwicklungsbank, die Asiatische Entwicklungsbank, die Internationale Bank für Wiederaufbau und Entwicklung (die Weltbank), die Afrikanische Entwicklungsbank, die Europäische Central Bank, die Europäische Bank für Wiederaufbau und Entwicklung, der Internationale Währungsfonds, die International Finance Corporation, die Federal National Mortgage Association (Fannie Mae), die Federal Home Loan Mortgage Corporation (Freddie Mac), die Government National Mortgage Association (Ginnie Mae), die Student Loan Marketing Association (Sallie Mae), die Federal Home Loan Bank, die Federal Farm Credit Bank, die Tennessee Valley Authority, Straight A Funding LLC und Emissionen, die durch den vollen Glauben und die Kreditwürdigkeit des US-Staates abgesichert sind.

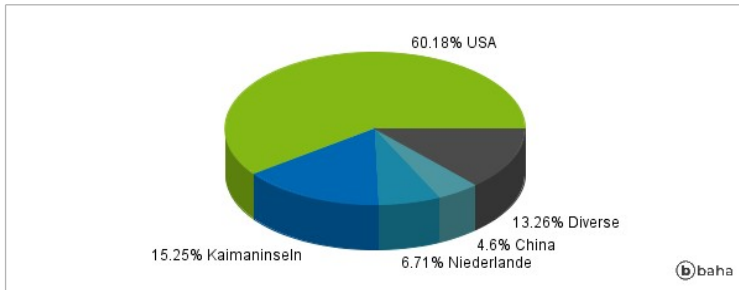
Anlagearten



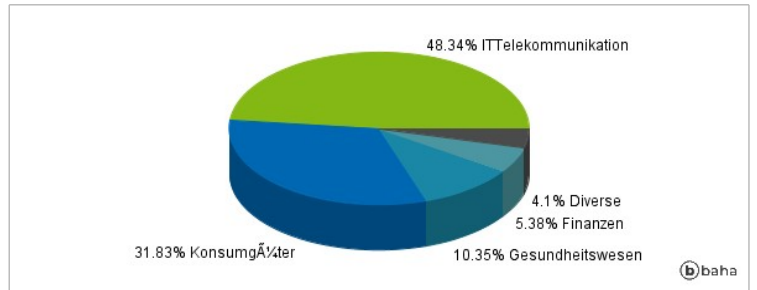
Größte Positionen



Länderverteilung



Branchenverteilung



Historische Daten: 11/2024

Erstellt: 13.11.2024 08:00