

Vanguard Pacific ex-Japan Stock Index Fund - AUD Acc (IE00B0FP7Q41)

KAG: Vanguard Group (IE) ISIN: IE00B0FP7Q41 Rücknahmepreis: 167,06 AUD Stand: 11.03.2025

Auflagedatum	15.08.17
Ausgabeaufschlag	-
Konditionsdetails auf www.easybank.at	
Fondsvolumen	4.496.32 Mio.
Ertragstyp	thesaurierend
Letzte Ausschüttung	keine
Anlageregion	Asien/Pazifik ex Japan
Fondstyp	Branchenmix
Fondsmanager	Vanguard Global Advisers...



Kapitalanlagegesellschaft	
Vanguard Group (IE)	
30 Herbert Street	
D02 W329 Dublin 2	
Irland	
https://www.vanguard.co.uk	

Wertentwicklung*		1J	3J p.a.	5J p.a.
Performance vor AGA		+13,73%	+8,70%	-
Performance nach max. AGA		+13,73%	+8,70%	-

Kennzahlen*		1J	3J	5J
Sharpe Ratio		1,14	0,58	-
Volatilität		+9,81%	+10,69%	-

* Performanceergebnisse der Vergangenheit lassen keine Rückschlüsse auf die künftige Entwicklung zu.

Fondsstrategie

Der Fonds verfolgt durch physischen Erwerb von Wertpapieren einen Passivmanagement- bzw. Indexierungsansatz und strebt langfristiges Kapitalwachstum an, indem er die Wertentwicklung des MSCI Pacific ex Japan Index (der "Index") nachbildet. Der Index besteht aus Aktien von großen und mittelgroßen Unternehmen in entwickelten Märkten in der Pazifikregion außer Japan. Der Fonds versucht die Wertentwicklung des Index nachzubilden, indem er alle im Index enthaltenen Wertpapiere kauft, und zwar in der Gewichtung, mit der sie auch im Index vertreten sind. Wo eine vollständige Nachbildung nicht möglich ist, verwendet der Fonds ein Nachbildungsverfahren. Der Fonds versucht dauerhaft sein gesamtes investierbares Vermögen zu investieren, außer unter außergewöhnlichen Marktbedingungen, in besonderen politischen Situationen oder unter anderen besonderen Umständen, in denen der Fonds vorübergehend von dieser Anlagepolitik abweichen kann, um Verluste zu vermeiden. Der Fonds investiert in Wertpapiere, die auf andere Währungen als die Basiswährung lauten. Veränderungen der Wechselkurse können sich negativ auf die Rendite von Anlagen auswirken.

Kommentar:

Fondsspezifische Information

Im Rahmen der Anlagestrategie kann in wesentlichem Umfang in Derivate investiert werden. Der Vanguard Pacific ex-Japan Stock Index Fund - AUD Acc strebt als Anlageziel die Nachbildung des MSCI Pacific ex-Japan Index an. Aufgrund der Zusammensetzung des Fonds oder der verwendeten Managementtechniken weist der Fonds eine erhöhte Volatilität auf, d.h. die Anteilswerte sind auch innerhalb kurzer Zeiträume großen Schwankungen nach oben und nach unten ausgesetzt, wobei auch Kapitalverluste nicht ausgeschlossen werden können. Die Fondsbestimmungen des Vanguard Pacific ex-Japan Stock Index Fund - AUD Acc wurden durch die FMA bewilligt. Der Vanguard Pacific ex-Japan Stock Index Fund - AUD Acc kann mehr als 35 % des Fondsvermögens in Wertpapiere/Geldmarktinstrumente folgender Emittenten investieren: by any EU Member State, its local authorities, non-EU Member States or public international body of which one or more EU Member States are members. The individual issuers may be drawn from the following list: OECD Governments (provided the relevant issues are investment grade), the Governments of Brazil, China or India (provided the relevant issues are investment grade), Government of Singapore, European Investment Bank, European Bank for Reconstruction and Development, International Finance Corporation, International Monetary Fund, Euratom, The Asian Development Bank, European Central Bank, Council of Europe, Eurofima, African Development Bank, International Bank for Reconstruction and Development (The World Bank), The Inter American Development Bank, European Union, Federal National Mortgage Association (Fannie Mae), Federal Home Loan Mortgage Corporation (Freddie Mac), Government National Mortgage Association (Ginnie Mae), Student Loan Marketing Association (Sallie Mae), Federal Home Loan Bank, Federal Farm Credit Bank, Tennessee Valley Authority, and Straight-A Funding LLC..

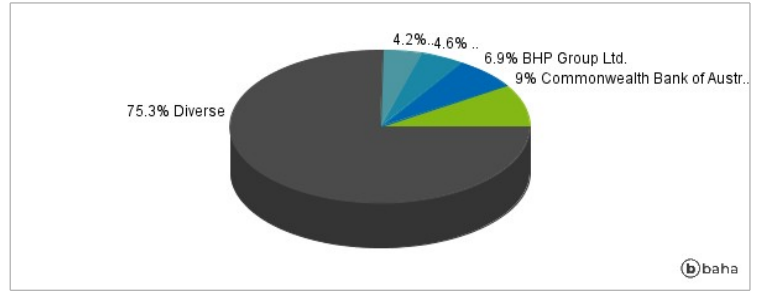
RISIKOHINWEISE: Die Informationen auf dieser Seite dienen ausschließlich zu Informationszwecken und sollten weder als Verkaufsangebot noch als Aufforderung zum Kauf des Wertpapiers oder einer Empfehlung zugunsten des Wertpapiers verstanden werden. Die baha GmbH und die BAWAG P.S.K. Bank für Arbeit und Wirtschaft und Österreichische Postsparkasse Aktiengesellschaft übernehmen trotz sorgfältigster Recherche keinerlei Haftung für die Richtigkeit der angegebenen Daten.

Factsheet erstellt von: www.baha.com

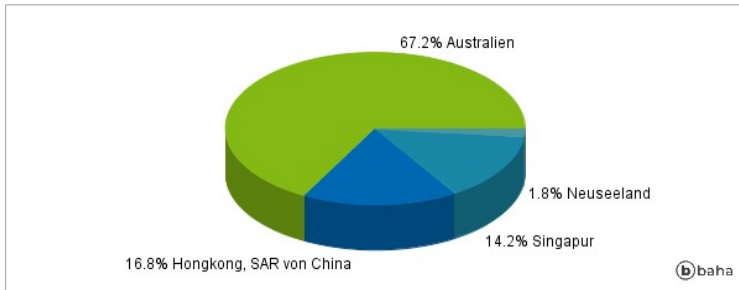
Anlagearten



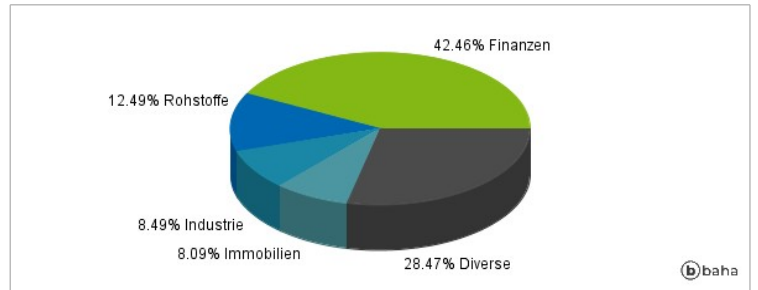
Größte Positionen



Länderverteilung



Branchenverteilung



Historische Daten: 03/2025

Erstellt: 12.03.2025 10:24