

Vontobel Fund II-D&P GI.L.In.B USD (LU2167913123)

KAG: Vontobel AM

ISIN: LU2167913123

Rücknahmepreis: 121,66 USD

Stand: 07.01.2025

Auflagedatum	06.07.20
Ausgabeaufschlag	5,00%
Konditionsdetails auf www.easybank.at	
Fondvolumen	187.80 Mio.
Ertragstyp	thesaurierend
Letzte Ausschüttung	keine
Anlageregion	weltweit
Fondstyp	Infrastruktur
Fondsmanager	Connie Luecke, Steven...



Kapitalanlagegesellschaft	
Vontobel AM	
Gotthardstrasse 43	
8022 Zürich	
Schweiz	
https://www.vontobel.com	

Wertentwicklung*		1J	3J p.a.	5J p.a.
Performance	vor AGA	+7,58%	-0,05%	-
Performance	nach max. AGA	+2,46%	-1,66%	-
Kennzahlen*		1J	3J	5J
Sharpe Ratio		0,45	-0,20	-
Volatilität		+10,80%	+14,09%	-

* Performanceergebnisse der Vergangenheit lassen keine Rückschlüsse auf die künftige Entwicklung zu.

Fondsstrategie

Dieser aktiv verwaltete Teilfonds strebt einen attraktiven Kapitalzuwachs in USD an. Der Teilfonds bewirbt ökologische und soziale Merkmale im Sinne von Artikel 8 der SFDR und investiert in Emittenten, die nach Ansicht des Anlageverwalters gut darauf vorbereitet sind, ökologische und soziale Herausforderungen von finanziell bedeutender Art zu bewältigen.

Der Teilfonds investiert hauptsächlich in Aktien und aktienähnliche Instrumente, einschliesslich Hinterlegungsscheinen, Wertpapieren von Infrastrukturunternehmen und REITs. Die Benchmark ist der FTSE Developed Core Infrastructure 50/50 Index. Bei Wertpapieren, die der Anlageverwalter aus diesem Index für den Teilfonds auswählt, verfügt der Anlageverwalter über grossen Spielraum hinsichtlich der Gewichtung im Portfolio im Vergleich zur Gewichtung im Index.

Kommentar:

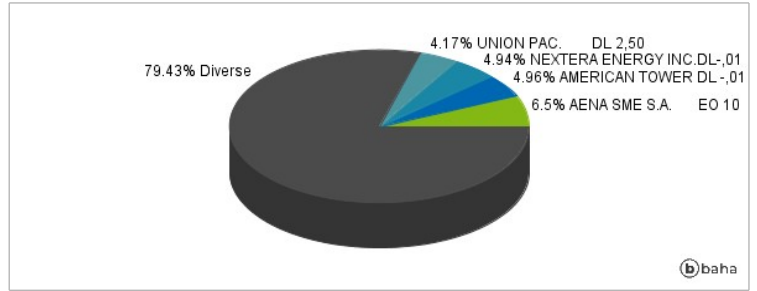
Fondsspezifische Information

Im Rahmen der Anlagestrategie kann in wesentlichem Umfang in Derivate investiert werden. Die Fondsbestimmungen des Vontobel Fund II-D&P GI.L.In.B USD wurden durch die FMA bewilligt. Der Vontobel Fund II-D&P GI.L.In.B USD kann mehr als 35 % des Fondsvermögens in Wertpapiere/Geldmarktinstrumente folgender Emittenten investieren: die von einem Mitgliedstaat oder seinen Gebietskörperschaften oder von einem sonstigen Mitgliedstaat der OECD, Singapur, Brasilien, Russland, Indonesien und Südafrika oder von internationalen Organismen öffentlich-rechtlichen Charakters, denen ein oder mehrere EU Mitgliedstaaten angehören, begeben oder garantiert werden.

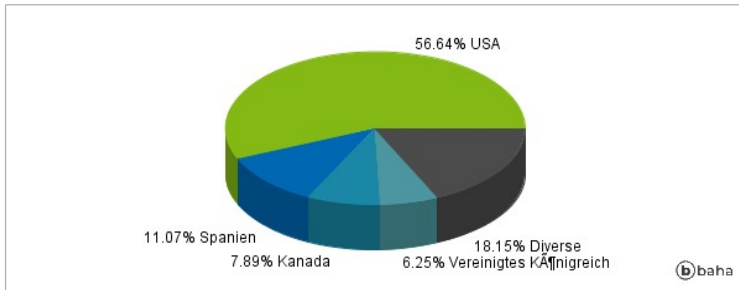
Anlagearten



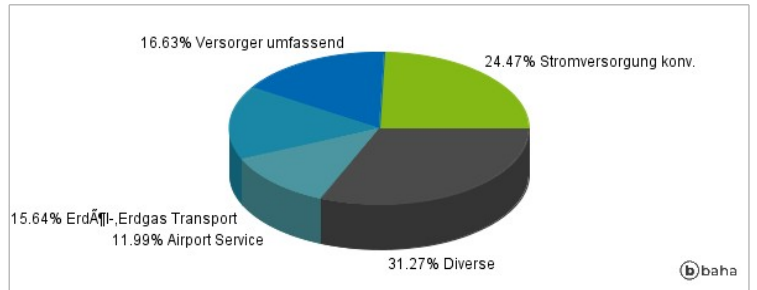
Größte Positionen



Länderverteilung



Branchenverteilung



Historische Daten: 01/2025

Erstellt: 08.01.2025 22:28