

# R&B Aktien Global Aktiv (R) (AT0000A2HTYI)

KAG: LLB Invest KAG

ISIN: AT0000A2HTYI

Rücknahmepreis: 1459,80 EUR

Stand: 16.08.2024

Auflagedatum	25.08.20
Ausgabeaufschlag	5,00%
Konditionsdetails auf <a href="http://www.easybank.at">www.easybank.at</a>	
Fondsvolumen	34.80 Mio.
Ertragstyp	thesaurierend
Letzte Ausschüttung	keine
Anlageregion	weltweit
Fondstyp	Branchenmix
Fondsmanager	n.a

## Kapitalanlagegesellschaft

LLB Invest KAG
Heßgasse 1
1010 Wien
Österreich
<a href="https://www.llb.at">https://www.llb.at</a>



## Wertentwicklung\*

	1J	3J p.a.	5J p.a.
Performance vor AGA	+17,98%	+6,49%	-
Performance nach max. AGA	+12,36%	+4,78%	-

## Kennzahlen\*

	1J	3J	5J
Sharpe Ratio	1,58	0,27	-
Volatilität	+9,19%	+11,02%	-

\* Performanceergebnisse der Vergangenheit lassen keine Rückschlüsse auf die künftige Entwicklung zu.

## Fondsstrategie

Ziel des R&B Aktien Global Aktiv ("Investmentfonds", "Fonds") ist es, die Anleger an der Wertentwicklung des globalen Aktienmarktes partizipieren zu lassen. Dabei kommt eine aktive Allokationssteuerung zwischen den verschiedenen Regionen, Ländern und Währungen zum Einsatz. Der Fonds investiert gemäß einer aktiven Anlagestrategie und nimmt dabei keinen Bezug auf einen Index/Referenzwert. Der Investmentfonds kann bis zu 100% des Fondsvermögens in Aktien, bis zu 49% des Fondsvermögens in Schuldtitel, in Geldmarktinstrumente, in Sichteinlagen (bzw. kündbare Einlagen) und/oder bis zu 100% des Fondsvermögens in andere Fonds investieren. Börsennotierte Aktien werden mindestens zu 51% des Fondsvermögens direkt oder indirekt über andere Investmentfonds (durchgerechnet) investiert. Derivative Instrumente dürfen als Teil der Anlagestrategie bis zu 49% des Fondsvermögens und zur Absicherung eingesetzt werden.

## Kommentar:

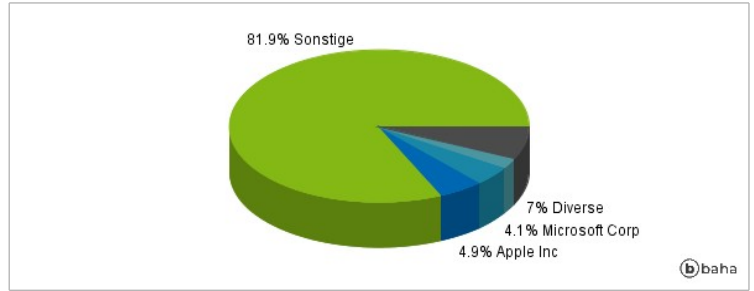
## Fondsspezifische Information

Im Rahmen der Anlagestrategie kann in wesentlichem Umfang in Derivate investiert werden. Im Rahmen der Anlagestrategie kann überwiegend in andere Investmentfonds investiert werden.

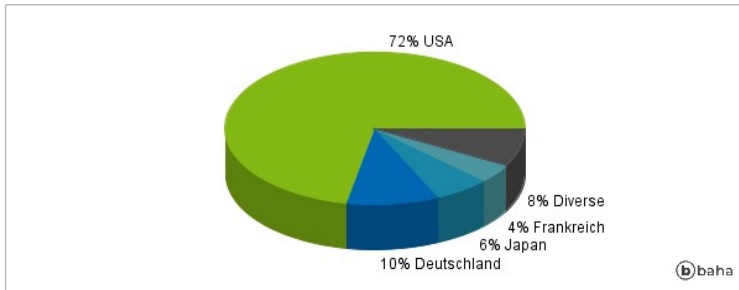
### Anlagearten



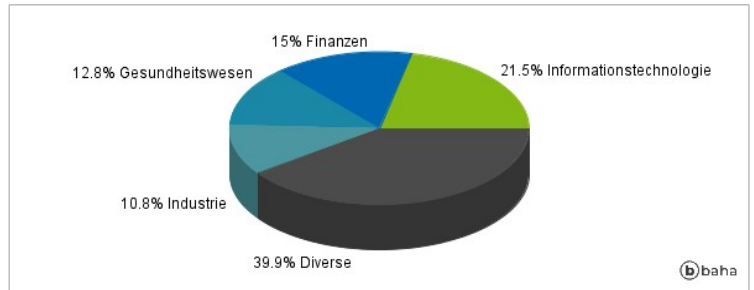
### Größte Positionen



### Länderverteilung



### Branchenverteilung



Historische Daten: 08/2024

Erstellt: 18.08.2024 02:33