

# Lazard Japanese Strat.Eq.Fd.BP USD (IE00BG02QD22)

KAG: Lazard Fund M. (IE)      ISIN: IE00BG02QD22      Rücknahmepreis: 142,40 USD      Stand: 22.01.2025

Auflagedatum	09.05.18
Ausgabeaufschlag	5,00%
Konditionsdetails auf <a href="http://www.easybank.at">www.easybank.at</a>	
Fondsvolumen	1,171.83 Mio.
Ertragstyp	thesaurierend
Letzte Ausschüttung	keine
Anlageregion	Japan
Fondstyp	Branchenmix
Fondsmanager	June-Yon Kim, Scott R...
<b>Kapitalanlagegesellschaft</b>	
Lazard Fund M. (IE)	
Irland	
<a href="http://www.lazardnet.com">http://www.lazardnet.com</a>	



Wertentwicklung*	1J	3J p.a.	5J p.a.
Performance vor AGA	+9,92%	+7,51%	-
Performance nach max. AGA	+4,69%	+5,77%	-
Kennzahlen*	1J	3J	5J
Sharpe Ratio	0,29	0,23	-
Volatilität	+24,71%	+20,75%	-

\* Performanceergebnisse der Vergangenheit lassen keine Rückschlüsse auf die künftige Entwicklung zu.

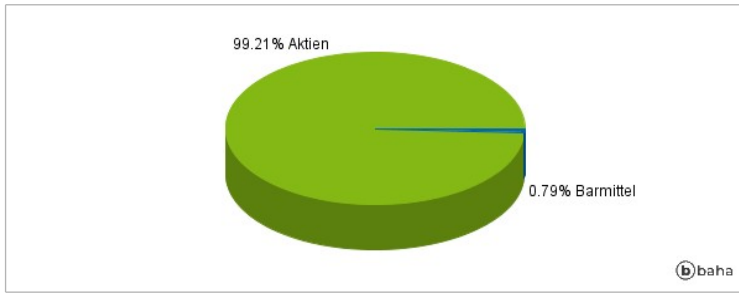
## Fondsstrategie

Der Fonds ist bestrebt, ein langfristiges Kapitalwachstum zu erwirtschaften. Der Fonds wird aktiv verwaltet und zur Erreichung seines Anlageziels investiert der Fonds hauptsächlich in Aktien und aktienbezogene Wertpapiere (d. h. Anteile, einschließlich Stamm- und Vorzugsaktien, Optionsscheine und Rechte), die an geregelten Märkten in Japan gehandelt werden oder notiert sind. Der Fonds investiert in der Regel in japanische Gesellschaften im gesamten Spektrum der Marktkapitalisierung, die in Sektoren tätig sind, in denen der Anlageverwalter zu einem bestimmten Zeitpunkt des Konjunkturzyklus ein größeres Wachstumspotenzial sieht. Die Anlagestrategie weist keinen Fokus auf bestimmten Branchen/Sektoren auf. Der Fonds kann auch in Immobilienanlagefonds ("J-REIT") investieren, die in Japan notiert sind. Der Fonds kann zum Zwecke der effizienten Portfolioverwaltung Derivate (d. h. Finanzkontrakte, deren Wert an den Kurs eines Basisinstruments gebunden ist) einsetzen.

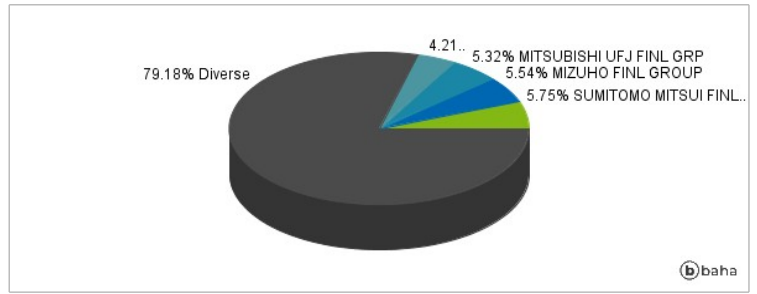
## Kommentar:

## Fondsspezifische Information

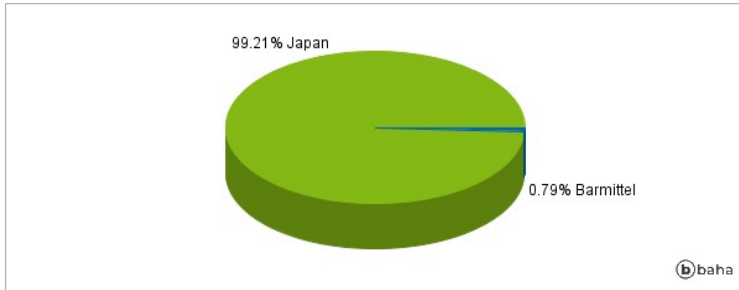
### Anlagearten



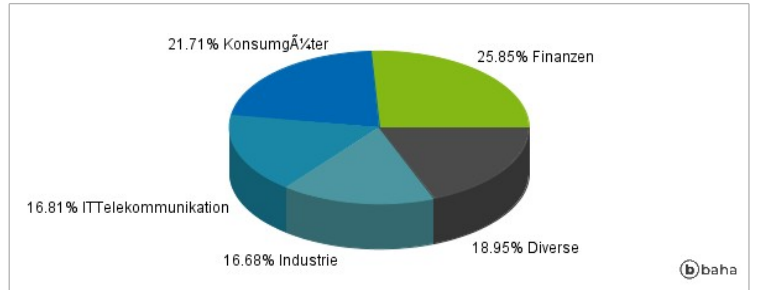
### Größte Positionen



### Länderverteilung



### Branchenverteilung



Historische Daten: 01/2025

Erstellt: 24.01.2025 04:26