

Magna MENA Fund - N USD (IE00B66WMM77)

KAG: Fiera Capital (IOM)

ISIN: IE00B66WMM77

Rücknahmepreis: 82,24 USD

Stand: 07.08.2024

Auflagedatum	22.02.11
Ausgabeaufschlag	5,00%
Konditionsdetails auf www.easybank.at	
Fondsvolumen	71.41 Mio.
Ertragstyp	thesaurierend
Letzte Ausschüttung	keine
Anlageregion	Mittlerer Osten
Fondstyp	Branchenmix
Fondsmanager	Stefan Böttcher, Dominic...
Kapitalanlagegesellschaft	
Fiera Capital (IOM)	
Walther-von-Cronberg-Platz 13	
60594 Frankfurt	
Deutschland	
https://www.fieracapital.com	



Wertentwicklung*		1J	3J p.a.	5J p.a.
Performance	vor AGA	+13,01%	+13,21%	-
Performance	nach max. AGA	+7,63%	+11,39%	-
Kennzahlen*		1J	3J	5J
Sharpe Ratio		0,76	0,80	-
Volatilität		+12,46%	+12,14%	-

* Performanceergebnisse der Vergangenheit lassen keine Rückschlüsse auf die künftige Entwicklung zu.

Fondsstrategie

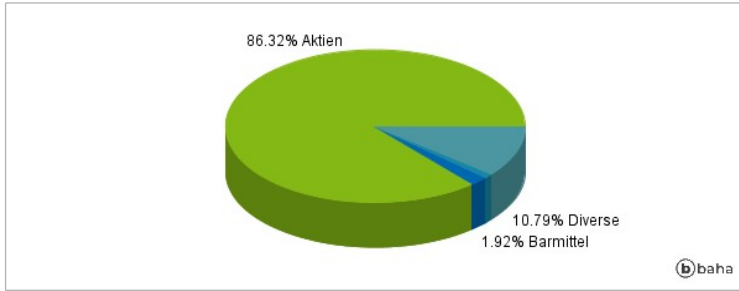
Das Anlageziel des Fonds ist Kapitalwachstum durch Anlagen in einem Portfolio, das überwiegend aus Wertpapieren der MENA-Länder besteht. Der Fonds kann in Wertpapiere aus der MENA-Region investieren, die an anerkannten Börsen mit Sitz in der MENA-Region und/oder anerkannten Börsen notiert sind oder gehandelt werden. Vorbehaltlich der im Prospekt und dem einschlägigen Nachtrag angegebenen Anlagebeschränkungen kann der Fonds in nicht notierte Wertpapiere investieren. Der Fonds legt mindestens zwei Drittel seines Gesamtvermögens (ohne Berücksichtigung von zusätzlichen flüssigen Mitteln) in Wertpapieren aus der MENA-Region an. Anlagen in Anleihen aus der MENA-Region dürfen nicht mehr als 15% des Gesamtvermögens des Fonds ausmachen. Zu den Schuldtiteln, in denen der Fonds anlegen kann, gehören Staatsanleihen und Schatzwechsel, frei übertragbare Schuldscheine, Bankdarlehen, Commercial Paper und wandelbare Wertpapiere. Die Schuldtitel dieser Anlagen sind an anerkannten Börsen notiert oder für eine Abwicklung durch Clearstream oder Euroclear zugelassen.

Kommentar:

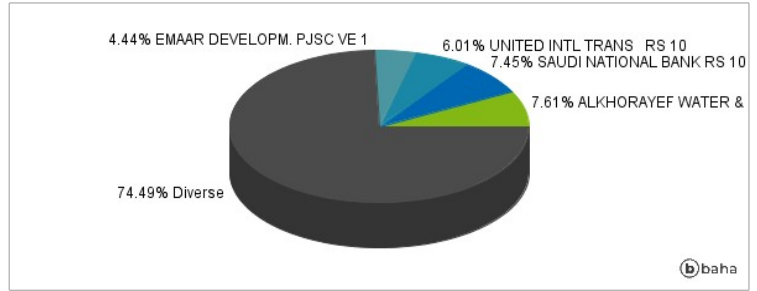
Fondsspezifische Information

Im Rahmen der Anlagestrategie kann in wesentlichem Umfang in Derivate investiert werden. Aufgrund der Zusammensetzung des Fonds oder der verwendeten Managementtechniken weist der Fonds eine erhöhte Volatilität auf, d.h. die Anteilswerte sind auch innerhalb kurzer Zeiträume großen Schwankungen nach oben und nach unten ausgesetzt, wobei auch Kapitalverluste nicht ausgeschlossen werden können. Die Fondsbestimmungen des Magna MENA Fund - N USD wurden durch die FMA bewilligt. Der Magna MENA Fund - N USD kann mehr als 35 % des Fondsvermögens in Wertpapiere/Geldmarktinstrumente folgender Emittenten investieren: die von einem Mitgliedstaat oder seinen Gebietskörperschaften, von einem Drittstaat oder von einer internationalen Einrichtung öffentlich-rechtlichen Charakters, denen mindestens ein Mitgliedstaat angehört, begeben oder garantiert werden. Die einzelnen Emittenten müssen im Prospekt aufgeführt sein und entstammen der folgenden Liste: OECD-Mitgliedstaaten (sofern die jeweiligen Emissionen eine Bonität von Investment Grade aufweisen), die Regierung der Volksrepublik China, die Regierung Brasiliens (sofern die Emissionen als "Investment Grade" eingestuft sind), die Regierung Indiens (sofern die Emissionen als "Investment Grade" eingestuft sind), die Regierung von Singapur, die Europäische Investitionsbank, die Europäische Bank für Wiederaufbau und Entwicklung, die Internationale Finanz-Corporation, der Internationale Währungsfonds, Euratom, die Asiatische Entwicklungsbank, die Europäische Zentralbank, der Europarat, Eurofima, die Afrikanische Entwicklungsbank, die Internationale Bank für Wiederaufbau und Entwicklung (die Weltbank), die Inter-amerikanische Entwicklungsbank, die Europäische Union, die Federal National Mortgage Association (Fannie Mae), die Federal Home Loan Mortgage Corporation (Freddie Mac), die Government National Mortgage Association (Ginnie Mae), die Student Loan Marketing Association (Sallie Mae), die Federal Home Loan Bank, die Federal Farm Credit Bank, die Tennessee Valley Authority und die Straight-A Funding LLC.

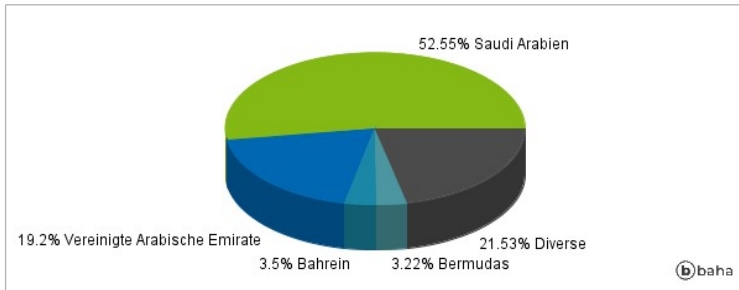
Anlagearten



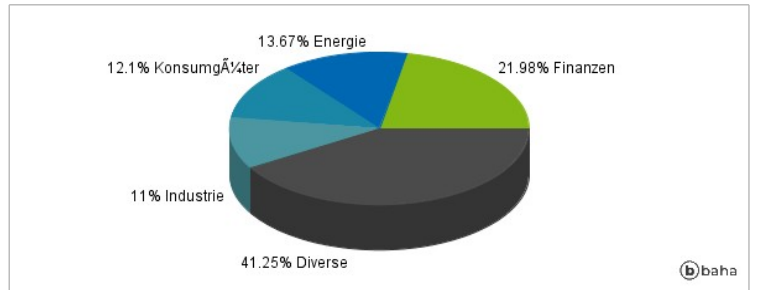
Größte Positionen



Länderverteilung



Branchenverteilung



Historische Daten: 08/2024

Erstellt: 08.08.2024 23:54