

# Pictet - Short-Term Money Market CHF - Z dy (LU0378109325)

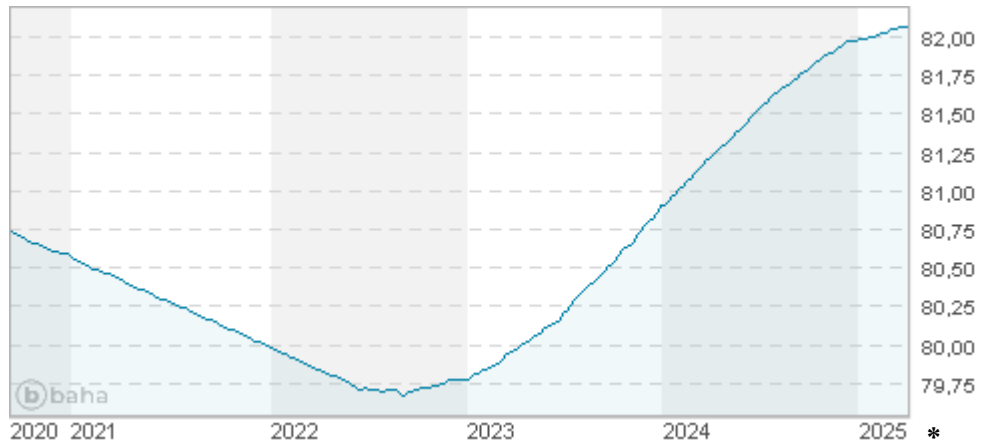
KAG: Pictet AM (EU)

ISIN: LU0378109325

Rücknahmepreis: 82,07 CHF

Stand: 03.04.2025

|  |                         |
|--|-------------------------|
| Auflagedatum   | 22.07.08                |
| Ausgabeaufschlag   | 5,00%                   |
| Konditionsdetails auf <a href="http://www.easybank.at">www.easybank.at</a> |                         |
| Fondsvolumen   | 1,525.34 Mio.           |
| Ertragstyp   | ausschüttend            |
| Letzte Ausschüttung  | keine                   |
| Anlageregion   | weltweit                |
| Fondstyp   | Geldmarktwerte          |
| Fondsmanager   | Micki Junge, Sylvian... |



|  |  |
|--|--|
| <b>Kapitalanlagegesellschaft</b>                                       |  |
| Pictet AM (EU)   |  |
| 6B   |  |
| rue du Fort Niedergruenewald 2226                                      |  |
| Luxemburg  |  |
| <a href="http://www.am.pictet/de/germany">www.am.pictet/de/germany</a> |  |

| <b>Wertentwicklung*</b>   |  | <b>1J</b> | <b>3J p.a.</b> | <b>5J p.a.</b> |
|---------------------------|--|-----------|----------------|----------------|
| Performance vor AGA       |  | +1,05%    | +0,92%         | -              |
| Performance nach max. AGA |  | -3,76%    | -0,70%         | -              |
| <b>Kennzahlen*</b>        |  | <b>1J</b> | <b>3J</b>      | <b>5J</b>      |
| Sharpe Ratio              |  | -17,94    | -14,20         | -              |
| Volatilität               |  | +0,07%    | +0,10%         | -              |

\* Performanceergebnisse der Vergangenheit lassen keine Rückschlüsse auf die künftige Entwicklung zu.

## Fondsstrategie

Der Teilfonds strebt den Kapitalerhalt und eine Rendite in Höhe der Zinsen am Geldmarkt an. Der Teilfonds legt vorwiegend in kurzfristige Geldmarktpapiere erstklassiger Emittenten an, die entweder auf CHF lauten oder systematisch in dieser Währung abgesichert sind (und die daher allenfalls mit einem geringen Fremdwährungsrisiko verbunden sind).

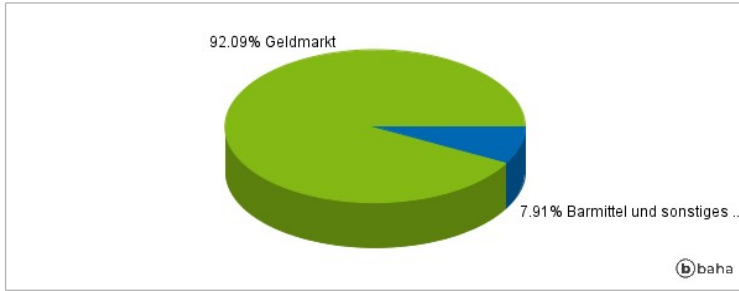
Der Anlageverwalter kombiniert bei der aktiven Verwaltung des Teilfonds Markt- und Emittentenanalysen, um ein diversifiziertes Portfolio aufzubauen, das seines Erachtens die besten risikobereinigten Erträge bietet. Der Ansatz bei der Verwaltung basiert auf strengen Risikokontrollen. Der Anlageverwalter betrachtet ESG-Faktoren als ein Kernelement seiner Strategie, indem er einen klar ausgerichteten Ansatz implementiert, der darauf abzielt, Wertpapiere von Emittenten mit geringen Nachhaltigkeitsrisiken stärker zu gewichten bzw. die Gewichtung von Wertpapieren mit hohen Nachhaltigkeitsrisiken, vorbehaltlich einer guten Governance-Praxis, zu reduzieren. Aktivitäten, die sich negativ auf die Gesellschaft oder die Umwelt auswirken, werden ebenfalls vermieden. Dabei kann es zu einer Zusammenarbeit mit Unternehmen kommen, um ESG-Praktiken positiv zu beeinflussen. Weitere Informationen entnehmen Sie bitte unseren Angaben zu Ausschlüssen in der Richtlinie für verantwortungsbewusstes Investieren\*, SFDR-Produktkategorie Artikel 8. Die Portfoliozusammensetzung ist im Vergleich zur Benchmark nicht eingeschränkt, so dass die Ähnlichkeit der Performance des Teilfonds mit der Benchmark variieren kann.

## Kommentar:

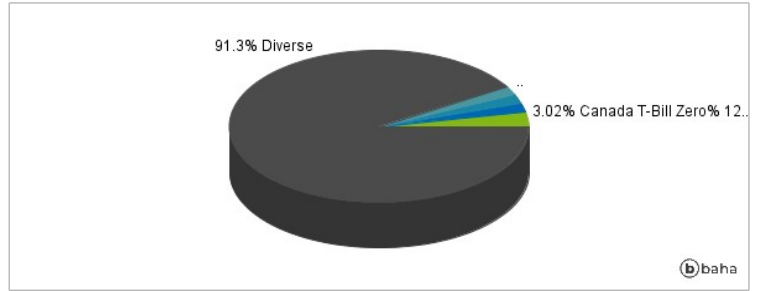
## Fondsspezifische Information

Im Rahmen der Anlagestrategie kann überwiegend in Einlagen investiert werden. Im Rahmen der Anlagestrategie kann in wesentlichem Umfang in Derivate investiert werden. Die Fondsbestimmungen des Pictet - Short-Term Money Market CHF - Z dy wurden durch die FMA bewilligt. Der Pictet - Short-Term Money Market CHF - Z dy kann mehr als 35 % des Fondsvermögens in Wertpapiere/Geldmarktinstrumente folgender Emittenten investieren: EU, the national, regional and local administrations of the Member States or their central banks, the European Central Bank, the European Investment Bank, the European Investment Fund, the European Stability Mechanism, the European Financial Stability Facility, a central authority or central bank of a Third Country (at the date of this Prospectus, Member States of the European Economic Area, the OECD, Singapore, Hong Kong and the G20), the International Monetary Fund, the International Bank for Reconstruction and Development, the Council of Europe Development Bank, the European Bank for Reconstruction and Development, the Bank for International Settlements, or any other relevant international financial institution or organisation to which one or more Member States belong.

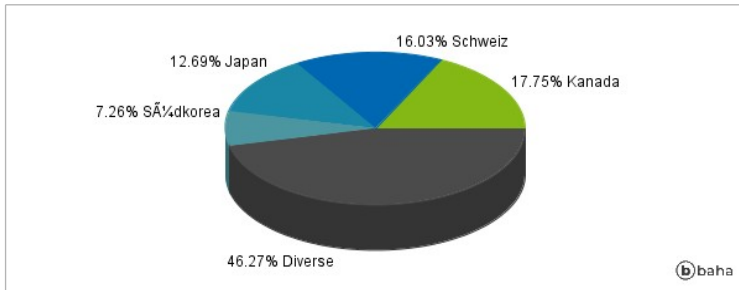
### Anlagearten



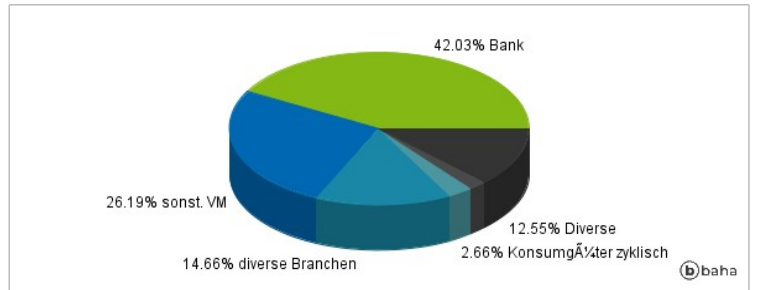
### Größte Positionen



### Länderverteilung



### Branchenverteilung



Historische Daten: 04/2025

Erstellt: 05.04.2025 03:56