

Dimensional Global Short Fixed Income Fund SGD H Acc (IE00BF20L5

KAG: Dimensional Ireland

ISIN: IE00BF20L549

Rücknahmepreis: 21,11 SGD

Stand: 03.04.2025

| | |
|--|-------------------|
| Auflagedatum | 25.07.17 |
| Ausgabeaufschlag | - |
| Konditionsdetails auf www.easybank.at | |
| Fondsvolumen | 5.403.54 Mio. |
| Ertragstyp | thesaurierend |
| Letzte Ausschüttung | keine |
| Anlageregion | weltweit |
| Fondstyp | Anleihen Gemischt |
| Fondsmanager | n.a |
| Kapitalanlagegesellschaft | |
| Dimensional Ireland | |
| Irland | |
| https://www.dimensional.com | |



| Wertentwicklung* | | 1J | 3J p.a. | 5J p.a. |
|-------------------------|---------------|-----------|----------------|----------------|
| Performance | vor AGA | +3,28% | +1,88% | - |
| Performance | nach max. AGA | +3,28% | +1,88% | - |
| Kennzahlen* | | 1J | 3J | 5J |
| Sharpe Ratio | | 2,77 | -0,31 | - |
| Volatilität | | +0,33% | +1,52% | - |

* Performanceergebnisse der Vergangenheit lassen keine Rückschlüsse auf die künftige Entwicklung zu.

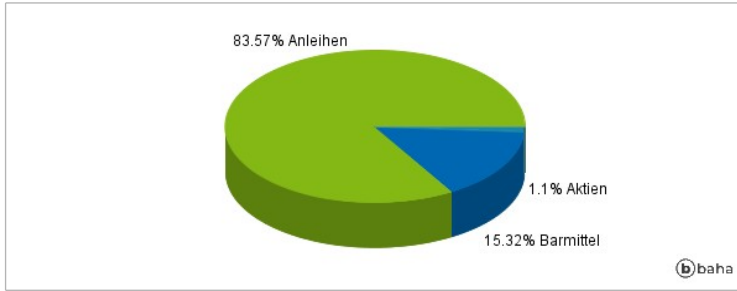
Fondsstrategie

Das Ziel des Fonds ist es, die laufenden Erträge zu maximieren und gleichzeitig den Wert der Anlagen zu erhalten. Der Fonds wird aktiv verwaltet, das heißt, der Anlageverwalter trifft aktiv Anlageentscheidungen für den Fonds. Der Fonds wird ohne Bezug auf eine Benchmark verwaltet. Der Fonds investiert in hochwertige Schuldtitel wie Anleihen, Commercial Paper, Bank- und Unternehmensanleihen mit einer Laufzeit von bis zu fünf Jahren. Der Fonds wird generell eine durchschnittliche Laufzeit seiner Anlagen von bis zu fünf Jahren aufrechterhalten. Diese Schuldtitel werden von Regierungen, anderen öffentlichen Körperschaften und Unternehmen aus entwickelten Ländern ausgegeben, und diese Schuldtitel haben zum Kaufzeitpunkt in der Regel ein langfristiges Rating von AA- oder Aa3 von den großen Ratingagenturen. Werden die Anlagen unter dieses Niveau herabgestuft, können sie im besten Interesse des Fonds verkauft werden.

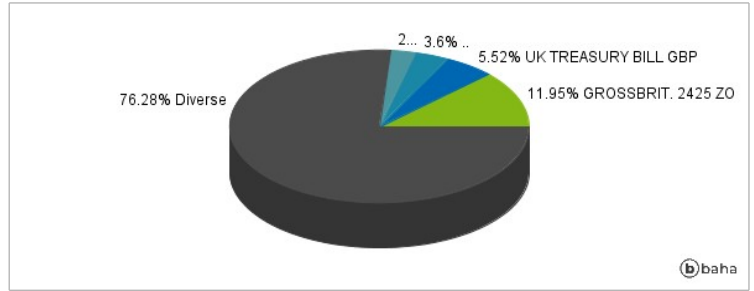
Kommentar:

Fondsspezifische Information

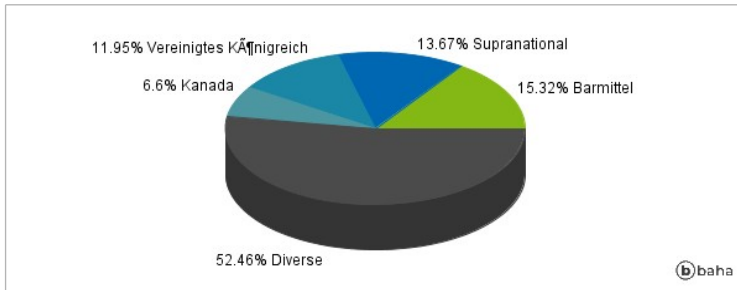
Anlagearten



Größte Positionen



Länderverteilung



Branchenverteilung



Historische Daten: 04/2025

Erstellt: 06.04.2025 14:29