

CM-AM PIERRE RD (FR0000984221)

KAG: Crédit Mutuel AM ISIN: FR0000984221 Rücknahmepreis: 88,29 EUR Stand: 16.10.2024

Auflagedatum	27.05.02
Ausgabeaufschlag	2,00%
Konditionsdetails auf www.easybank.at	
Fondvolumen	79.78 Mio.
Ertragstyp	ausschüttend
Letzte Ausschüttung	keine
Anlageregion	Europa
Fondstyp	Immobilienfonds/Aktien
Fondsmanager	BOSSARD Alexis, LAMY...



Kapitalanlagegesellschaft

Crédit Mutuel AM
4 Rue Gaillon
75002 Paris
Frankreich
https://www.cmcic-am.fr

Wertentwicklung*		1J	3J p.a.	5J p.a.
Performance vor AGA		+29,87%	-10,37%	-1,05%
Performance nach max. AGA		+27,32%	-10,96%	-1,44%
Kennzahlen*		1J	3J	5J
Sharpe Ratio		1,41	-0,63	-0,20
Volatilität		+18,95%	+21,55%	+21,46%

* Performanceergebnisse der Vergangenheit lassen keine Rückschlüsse auf die künftige Entwicklung zu.

Fondsstrategie

Dieser OGAW wird aktiv und mit uneingeschränkter Dispositionsbefugnis verwaltet. Sein Anlageziel besteht darin, eine Wertentwicklung in Verbindung mit der Entwicklung des börsennotierten europäischen Immobilienmarktes mithilfe einer selektiven Verwaltung von Immobilientiteln aus der Europäischen Union über den empfohlenen Anlagehorizont zu bieten.

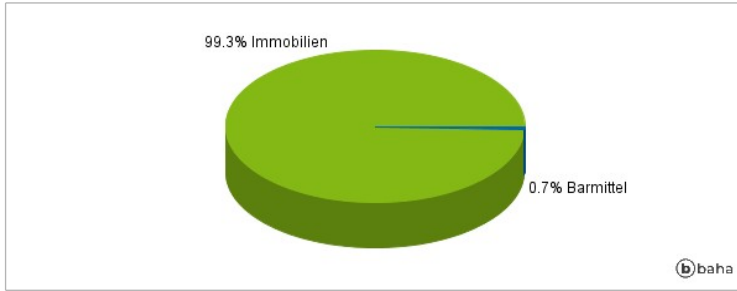
Diese Form der Anlagestrategie, bei der der Fondsmanager einen Ermessensspielraum bei der Vermögensallokation hat, erfordert keinen Referenzindex. Die Wertentwicklung des OGAW kann jedoch rückblickend mit der eines Vergleichsindex verglichen werden, darunter der FTSE EPRA (European Public Real Estate Association) Europe Index: Ein Index, der die wichtigsten Titel des paneuropäischen Immobiliensektors umfasst. Die Vermögensallokation und die Wertentwicklung können von der Zusammensetzung des Vergleichsindex abweichen. Der Index berücksichtigt die jeweiligen Schlusskurse und wird mit wiederangelegten Dividenden in Euro ausgewiesen.

Kommentar:

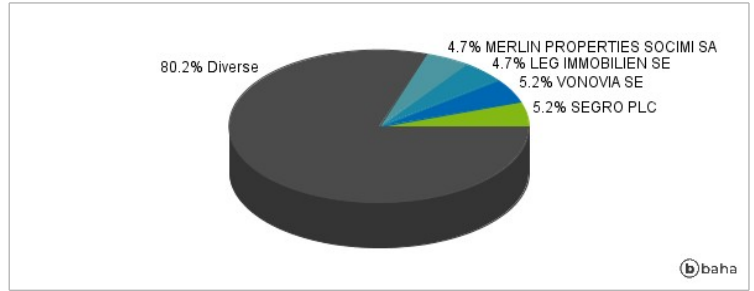
Fondsspezifische Information

Im Rahmen der Anlagestrategie kann in wesentlichem Umfang in Derivate investiert werden. Aufgrund der Zusammensetzung des Fonds oder der verwendeten Managementtechniken weist der Fonds eine erhöhte Volatilität auf, d.h. die Anteilswerte sind auch innerhalb kurzer Zeiträume großen Schwankungen nach oben und nach unten ausgesetzt, wobei auch Kapitalverluste nicht ausgeschlossen werden können.

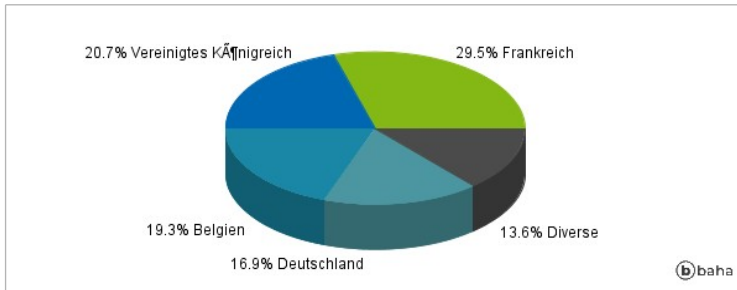
Anlagearten



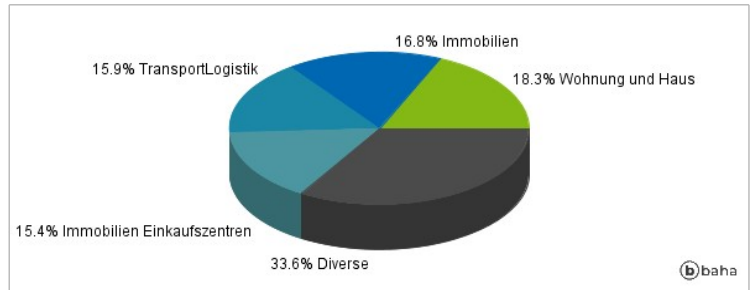
Größte Positionen



Länderverteilung



Branchenverteilung



Historische Daten: 10/2024

Erstellt: 20.10.2024 06:16