

# CSIF(Lux)Equ.Em.Mkts.ESG Blue FB (LU1599186456)

KAG: UBS Fund M. (CH)      ISIN: LU1599186456      Rücknahmepreis: 138,91 EUR      Stand: 14.10.2024

Auflagedatum	26.05.17
Ausgabeaufschlag	2,00%
Konditionsdetails auf <a href="http://www.easybank.at">www.easybank.at</a>	
Fondvolumen	4,036.75 Mio.
Ertragstyp	thesaurierend
Letzte Ausschüttung	keine
Anlageregion	Emerging Markets
Fondstyp	Branchenmix
Fondsmanager	UBS Asset Management...
<b>Kapitalanlagegesellschaft</b>	
UBS Fund M. (CH)	
Aeschenplatz 6	
4052 Basel	
Schweiz	
<a href="https://www.ubs.com">https://www.ubs.com</a>	



Wertentwicklung*	1J	3J p.a.	5J p.a.
Performance vor AGA	+24,74%	+0,17%	+5,09%
Performance nach max. AGA	+22,29%	-0,49%	+4,67%
Kennzahlen*	1J	3J	5J
Sharpe Ratio	1,49	-0,18	0,11
Volatilität	+14,48%	+16,57%	+18,01%

\* Performanceergebnisse der Vergangenheit lassen keine Rückschlüsse auf die künftige Entwicklung zu.

## Fondsstrategie

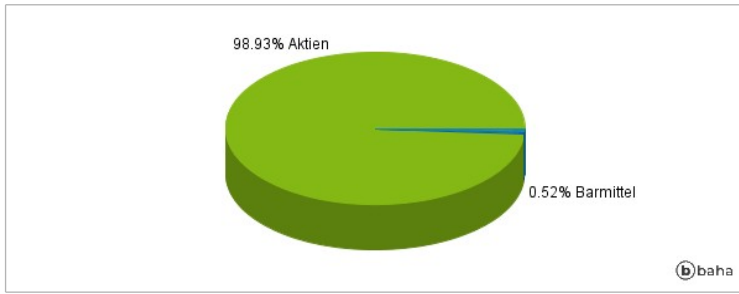
Die Anlagen dieses Index Tracker Teilfonds werden passiv verwaltet mit dem Ziel, die Wertentwicklung des MSCI Emerging Markets ESG Leaders (NR) Index abzubilden. Der Index ist nach Marktkapitalisierung gewichtet und bietet ein Engagement in Unternehmen mit hoher Performance bezüglich Umwelt-, Sozial- und Governance-Kriterien (ESG-Kriterien) im Vergleich zu ihren Branchenmitbewerbern. Das Portefeuille und die Wertentwicklung des Teilfonds können vom Index abweichen. Unter normalen Marktbedingungen ist mit einem Tracking Error von weniger als 0.50% zu rechnen. Der Teilfonds wendet eine Strategie der physischen Replikation an und investiert hauptsächlich in eine repräsentative Auswahl von Aktien und aktienähnlichen Wertpapieren und Rechten, wie Anteilscheine, Genussscheine, Anteile an Genossenschaften sowie Partizipationsscheine, die von im Index vertretenen Unternehmen herausgegeben wurden.

## Kommentar:

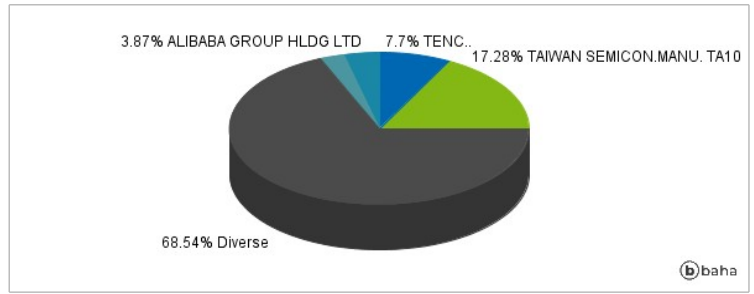
## Fondsspezifische Information

Im Rahmen der Anlagestrategie kann in wesentlichem Umfang in Derivate investiert werden. Der CSIF(Lux)Equ.Em.Mkts.ESG Blue FB strebt als Anlageziel die Nachbildung des MSCI Emerging Markets ESG Leaders Index an. Aufgrund der Zusammensetzung des Fonds oder der verwendeten Managementtechniken weist der Fonds eine erhöhte Volatilität auf, d.h. die Anteilswerte sind auch innerhalb kurzer Zeiträume großen Schwankungen nach oben und nach unten ausgesetzt, wobei auch Kapitalverluste nicht ausgeschlossen werden können. Die Fondsbestimmungen des CSIF (Lux)Equ.Em.Mkts.ESG Blue FB wurden durch die FMA bewilligt. Der CSIF(Lux)Equ.Em.Mkts.ESG Blue FB kann mehr als 35 % des Fondsvermögens in Wertpapiere/Geldmarktinstrumente folgender Emittenten investieren: von einem EU-Mitgliedstaat oder seinen Gebietskörperschaften, von einem Drittstaat, der Mitglied der Organisation für wirtschaftliche Zusammenarbeit und Entwicklung (OECD) ist, von Brasilien oder Singapur oder von internationalen öffentlich-rechtlichen Körperschaften, denen mindestens ein Mitgliedstaat angehört, begeben oder garantiert werden..

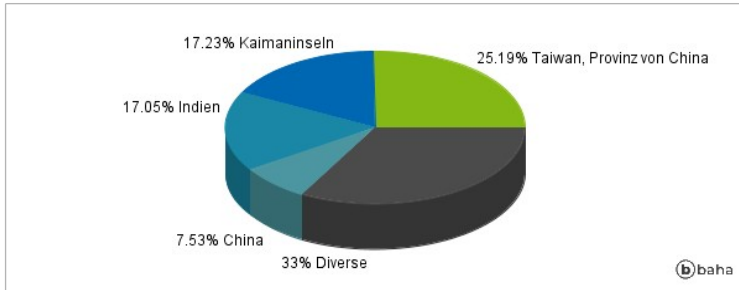
### Anlagearten



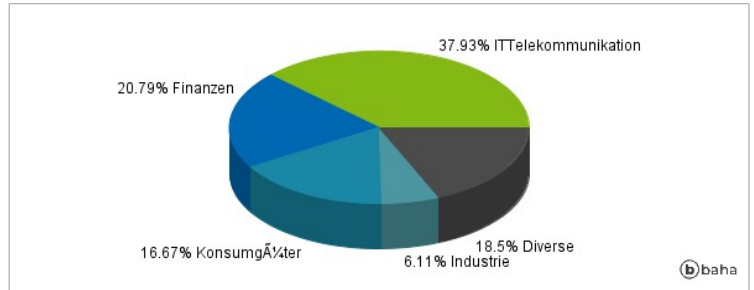
### Größte Positionen



### Länderverteilung



### Branchenverteilung



Historische Daten: 10/2024

Erstellt: 15.10.2024 19:03