

Fondita Healthcare I (FI40004I | 202)

KAG: Fondita Fd. M. Co. ISIN: FI40004I | 202 Rücknahmepreis: 164,37 EUR Stand: 20.02.2025

| | |
|--|------------------------------|
| Auflagedatum | 09.12.19 |
| Ausgabeaufschlag | - |
| Konditionsdetails auf www.easybank.at | |
| Fondvolumen | - |
| Ertragstyp | thesaurierend |
| Letzte Ausschüttung | keine |
| Anlageregion | weltweit |
| Fondstyp | Gesundheit/Pharma |
| Fondsmanager | Tom Lehto, Markus Larsson... |



| | |
|---|--|
| Kapitalanlagegesellschaft | |
| Fondita Fd. M. Co. | |
| Aleksanterinkatu 48 A | |
| 00100 Helsinki | |
| Finnland | |
| https://www.fondita.fi | |

| Wertentwicklung* | | 1J | 3J p.a. | 5J p.a. |
|---------------------------|--|-----------|----------------|----------------|
| Performance vor AGA | | +6,38% | +3,17% | +4,19% |
| Performance nach max. AGA | | +6,38% | +3,17% | +4,19% |
| Kennzahlen* | | 1J | 3J | 5J |
| Sharpe Ratio | | 0,36 | 0,05 | 0,11 |
| Volatilität | | +10,74% | +14,26% | +15,77% |

* Performanceergebnisse der Vergangenheit lassen keine Rückschlüsse auf die künftige Entwicklung zu.

Fondsstrategie

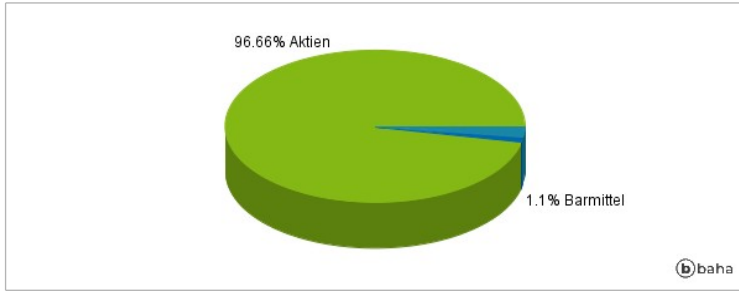
Fondita Healthcare ist ein Aktienfonds, der in erster Linie in Wertpapiere solcher Unternehmen investiert, die durch ihre Tätigkeiten Gesundheit und Wohlbefinden fördern. Der Fonds hat weder geografische noch marktwertbezogene Einschränkungen noch hat er eine offizielle Benchmark. Ziel der Anlagetätigkeit des Fonds ist es, langfristig eine bestmögliche Wertsteigerung durch eine Diversifizierung der Vermögenswerte in Übereinstimmung mit dem Gesetz über Investmentfonds und den Regeln des Fonds zu erreichen. Der Fonds hat keine offizielle Benchmark.

Kommentar:

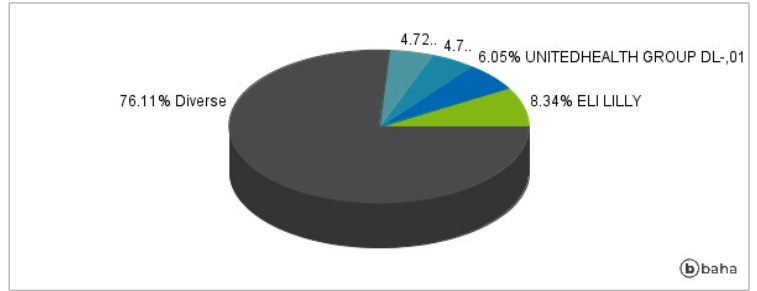
Fondsspezifische Information

Im Rahmen der Anlagestrategie kann in wesentlichem Umfang in Derivate investiert werden. Aufgrund der Zusammensetzung des Fonds oder der verwendeten Managementtechniken weist der Fonds eine erhöhte Volatilität auf, d.h. die Anteilswerte sind auch innerhalb kurzer Zeiträume großen Schwankungen nach oben und nach unten ausgesetzt, wobei auch Kapitalverluste nicht ausgeschlossen werden können.

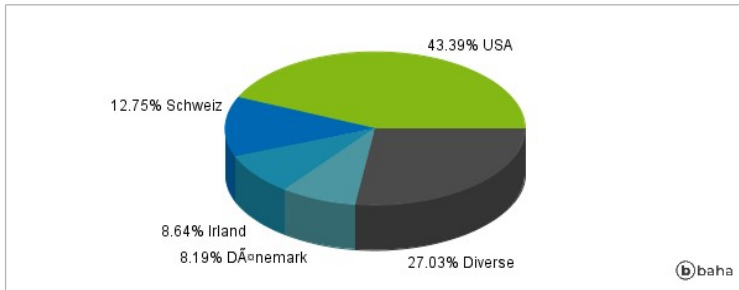
Anlagearten



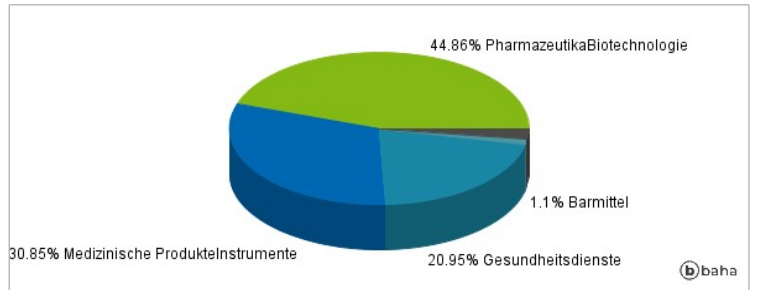
Größte Positionen



Länderverteilung



Branchenverteilung



Historische Daten: 02/2025

Erstellt: 24.02.2025 08:34