iMGP Euro Fixed Income Fund R EUR (LU0933610080)

KAG: iM Global Partner AM | ISIN: LU0933610080 | Rücknahmepreis: 178,00 EUR | Stand: 16.04.2025

Auflagedatum	20.08.13
Ausgabeaufschlag	-
Konditionsdetails auf www.easybank.at	
Fondvolumen	73.78 Mio.
Ertragstyp	thesaurierend
Letzte Ausschüttung	keine
Anlageregion	Europa
Fondstyp	Anleihen Gemischt
Fondsmanager	Bank SYZ Ltd

Kapitalanlagegesellschaft

iM Global Partner AM
10-12
Boulevard Franklin D. Roosevelt 2450
Luxemburg
www.imgp.com

Wertentwicklung*	1J	3J p.a.	5J p.a.
Performance vor AGA	+3,30%	+0,18%	-0,40%
Performance nach max. AGA	+3,30%	+0,18%	-0,40%

Kennzahlen*	1J	3J	5J
Sharpe Ratio	0,27	-0,42	-0,63
Volatilität	+3,91%	+4,95%	+4,17%

* Performanceergebnisse der Vergangenheit lassen keine Rückschlüsse auf die künftige Entwicklung zu.

Fondsstrategie

Das Ziel dieses Fonds besteht darin, seinen Anlegern eine Wertsteigerung ihrer Anlage zu ermöglichen, indem er ein Portfolio zusammenstellt, das hauptsächlich aus auf Euro lautenden Anleihen mit Investment-Grade-Rating besteht, die von beliebigen Emittenten und ohne geografische Beschränkungen ausgegeben werden. Das ungesicherte Engagement des Fonds in anderen Währungen als Euro darf 25% nicht übersteigen. Der Fonds fördert ökologische und soziale Merkmale gemäß Artikel 8 der Verordnung (EU) 2019/2088, hat aber keine nachhaltigen Investitionen zum Ziel.
Der Unterverwalter ist der Ansicht, dass die Berücksichtigung ökologischer, sozialer und die Unternehmensführung betreffender (ESG) Kriterien eine langfristige Wertschöpfung ermöglicht und positive Veränderungen fördert. Zu diesem Zweck hat sich die Verwaltungsgesellschaft eine ESG-Richtlinie gegeben, die unter www.imgp.com eingesehen werden kann. Laut der ESG-Richtlinie wird jede Anleihe vor der Anlage einer gründlichen Beurteilung nach verschiedenen ESG-Faktoren unterzogen, die von externen Quellen bereitgestellt und gegebenenfalls durch interne Untersuchungen des Unterverwalters ergänzt werden. Zur Erreichung der vom Fond geförderten ökologischen oder sozialen Merkmale strebt das Portfolio einen ESG-Qualitätswert an, der gemäß der Methodik des Unterverwalters mindestens dem ESG-Qualitätswert des Referenzindex entspricht. Die Kohlenstoffintensität des Portfolios wird ebenfalls überwacht. Bestimmte Unternehmen oder Wertpapiere mit negativen sozialen oder ökologischen Auswirkungen sind vom Anlageuniversum des Fonds ausgeschlossen. Der Fondsverwalter kann im Rahmen der vorstehend dargestellten Anlagepolitik ebenfalls mittels Derivate wie Indexfutures (Kauf oder Verkauf eines Indexes zum Tageskurs mit späterem Fälligkeitstermin) und Optionen (Vertragsvereinbarung, die dem Fonds oder der Gegenpartei des Fonds das Recht einräumt, eine Position zu einem bestimmten Preis mit späterem Fälligkeitstermin zu kaufen oder zu verkaufen) Anlagen tätigen.

Kommentar:

Fondsspezifische Information

Im Rahmen der Anlagestrategie kann in wesentlichem Umfang in Derivate investiert werden. Die Fondsbestimmungen des iMGP Euro Fixed Income Fund R EUR wurden durch die FMA bewilligt. Der iMGP Euro Fixed Income Fund R EUR kann mehr als 35 % des Fondsvermögens in Wertpapiere/Geldmarktinstrumente folgender Emittenten investieren: die (i) von einem EU-Mitgliedstaat, seinen regionalen oder lokalen Behörden oder internationalen Körperschaften öffentlichen Rechts, denen ein oder mehrere EU-Mitgliedstaat(en) angehören, (ii) durch einen der OECD oder den G-20 angehörenden Staat oder (iii) von Singapur oder Hongkong ausgegeben oder verbürgt wurden..

RISIKOHINWEISE: Die Informationen auf dieser Seite dienen ausschließlich zu Informationszwecken und sollten weder als Verkaufsangebot noch als Aufforderung zum Kauf des Wertpapieres oder einer Empfehlung zugunsten des Wertpapieres verstanden werden. Die baha GmbH und die BAWAG P.S.K. Bank für Arbeit und Wirtschaft und Österreichische Postsparkasse Aktiengesellschaft übernehmen trotz sorgfältigster Recherche keinerlei Haftung für die Richtigkeit der angegebenen Daten.
Factsheet erstellt von: www.baha.com

Anlagearten

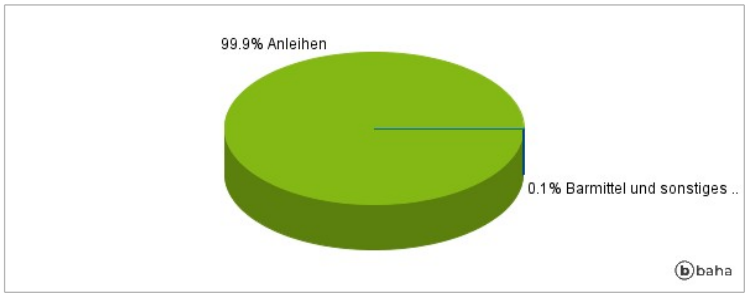

Größte Positionen

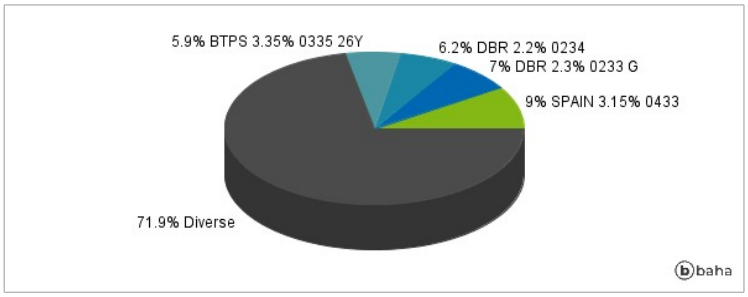

Länderverteilung

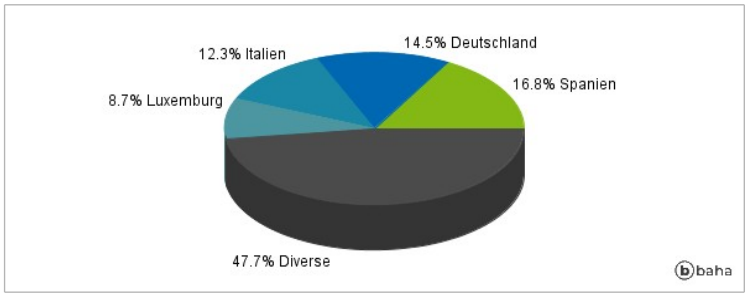

Branchenverteilung

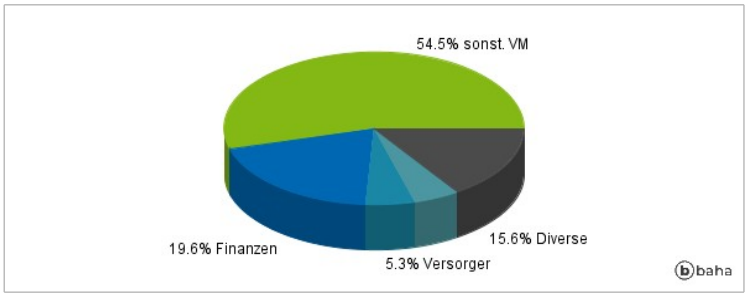

Historische Daten: 04/2025 Erstellt: 21.04.2025 17:59

RISIKOHINWEISE: Die Informationen auf dieser Seite dienen ausschließlich zu Informationszwecken und sollten weder als Verkaufsangebot noch als Aufforderung zum Kauf des Wertpapieres oder einer Empfehlung zugunsten des Wertpapieres verstanden werden. Die baha GmbH und die BAWAG P.S.K. Bank für Arbeit und Wirtschaft und Österreichische Postsparkasse Aktiengesellschaft übernehmen trotz sorgfältigster Recherche keinerlei Haftung für die Richtigkeit der angegebenen Daten.
Factsheet erstellt von: www.baha.com