

# Robeco Smart Mobility F EUR (LU2145465824)

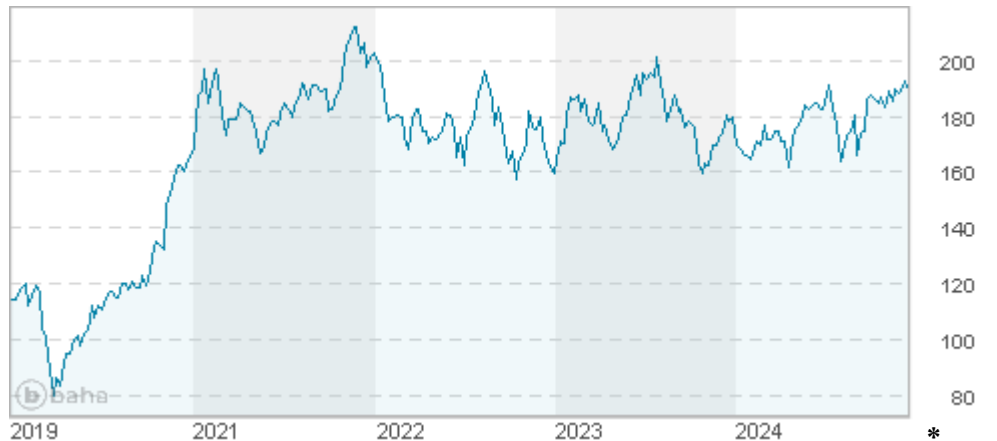
KAG: Robeco Inst. AM

ISIN: LU2145465824

Rücknahmepreis: 189,21 EUR

Stand: 19.12.2024

Auflagedatum	29.10.20
Ausgabeaufschlag	-
Konditionsdetails auf <a href="http://www.easybank.at">www.easybank.at</a>	
Fondsvolumen	365.15 Mio.
Ertragstyp	thesaurierend
Letzte Ausschüttung	keine
Anlageregion	weltweit
Fondstyp	Technologie/Informationstechn.
Fondsmanager	Pieter Busscher, Clément...
<b>Kapitalanlagegesellschaft</b>	
Robeco Inst. AM	
Weena 850	
3014 Rotterdam	
Niederlande	
<a href="https://www.robeco.com">https://www.robeco.com</a>	



<b>Wertentwicklung*</b>		<b>1J</b>	<b>3J p.a.</b>	<b>5J p.a.</b>
Performance	vor AGA	+5,74%	-0,71%	+10,63%
Performance	nach max. AGA	+5,74%	-0,71%	+10,63%
<b>Kennzahlen*</b>		<b>1J</b>	<b>3J</b>	<b>5J</b>
Sharpe Ratio		0,15	-0,16	0,33
Volatilität		+19,82%	+21,71%	+23,33%

\* Performanceergebnisse der Vergangenheit lassen keine Rückschlüsse auf die künftige Entwicklung zu.

## Fondsstrategie

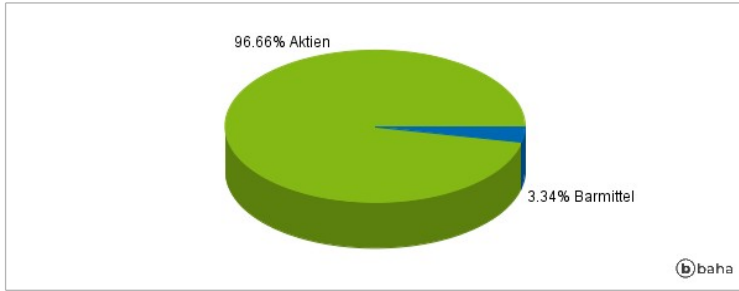
Der Robeco Smart Mobility ist ein aktiv verwalteter Fonds, der weltweit in Unternehmen investiert, die an der Transformation und Dekarbonisierung des globalen Transportsektors beteiligt sind. Die Aktienauswahl basiert auf der Fundamentaldatenanalyse. Ziel des Fonds sind nachhaltige Investitionen im Sinne von Artikel 9 der Verordnung (EU) 2019/2088 vom 27. November 2019 über Angaben zur Nachhaltigkeit im Finanzsektor. Die Strategie integriert Nachhaltigkeitskriterien als Bestandteil des Verfahrens für die Aktienauswahl und durch eine themenspezifische Nachhaltigkeitsbewertung. Das Portfolio wird auf der Grundlage eines Universums zulässiger Anlagen aufgebaut, das Unternehmen beinhaltet, deren Geschäftsmodelle zu den thematischen Anlagezielen beitragen. Für die Bewertung hinsichtlich der maßgeblichen SDGs wird eine intern entwickelte Struktur verwendet, zu der weitere Informationen unter [www.robeco.com/si](http://www.robeco.com/si) abgerufen werden können. Ziel des Fonds ist es auch, eine bessere Rendite zu erzielen als der Index. Der Fonds hat nachhaltige Investitionen zum Ziel im Sinne von Artikel 9 der europäischen Verordnung über nachhaltigkeitsbezogene Offenlegungspflichten im Finanzdienstleistungssektor. Der Fonds fördert die Dekarbonisierung des globalen Transportsektors durch Investments in dessen Elektrifizierung. Dafür investiert er hauptsächlich in Unternehmen, die zu den folgenden Nachhaltigkeitszielen (SDGs) der UN beitragen: Bezahlbare und saubere Energie, Menschenwürdige Arbeit und Wirtschaftswachstum, Industrie, Innovation und Infrastruktur, Nachhaltige Städte und Gemeinden und Maßnahmen zum Klimaschutz. Der Fonds integriert ESG-Faktoren (Umwelt, Soziales und Governance) in den Investmentprozess und wendet nachhaltigkeitsbezogene Indikatoren an, wozu insbesondere die Good Governance Policy von Robeco, normative, auf Aktivitäten und auf Regionen basierende Ausschlüsse, ein CO<sub>2</sub>-Reduzierungsziel und die Wahrnehmung von Stimmrechten gehören.

## Kommentar:

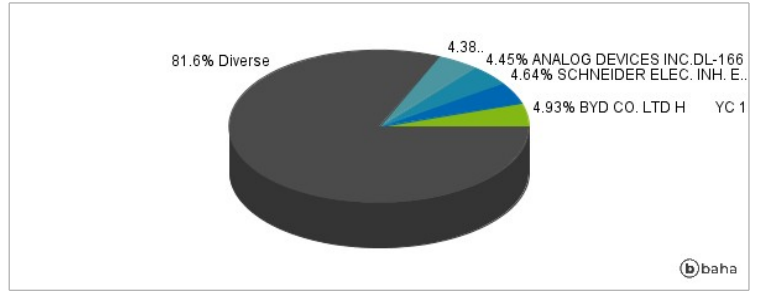
## Fondsspezifische Information

Im Rahmen der Anlagestrategie kann in wesentlichem Umfang in Derivate investiert werden. Aufgrund der Zusammensetzung des Fonds oder der verwendeten Managementtechniken weist der Fonds eine erhöhte Volatilität auf, d.h. die Anteilswerte sind auch innerhalb kurzer Zeiträume großen Schwankungen nach oben und nach unten ausgesetzt, wobei auch Kapitalverluste nicht ausgeschlossen werden können. Die Fondsbestimmungen des Robeco Smart Mobility F EUR wurden durch die FMA bewilligt. Der Robeco Smart Mobility F EUR kann mehr als 35 % des Fondsvermögens in Wertpapiere/Geldmarktinstrumente folgender Emittenten investieren: die von einem Mitgliedsstaat, von seinen Gebietskörperschaften oder Behörden, oder von einem anderen Mitgliedsstaat der OECD oder Singapur, Brasilien, Indien, Indonesien, Russland oder Südafrika, oder von öffentlichen internationalen Körperschaften, denen ein oder mehrere Mitgliedsstaaten angehören, ausgegeben oder garantiert werden.

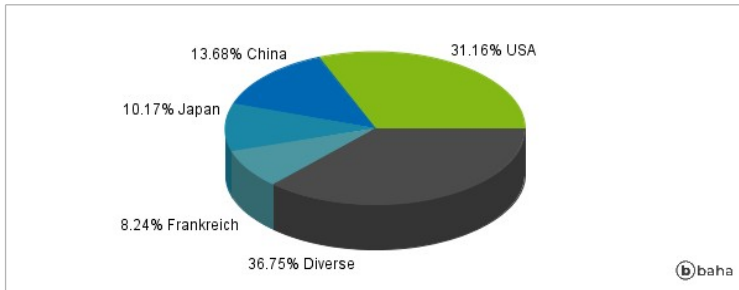
### Anlagearten



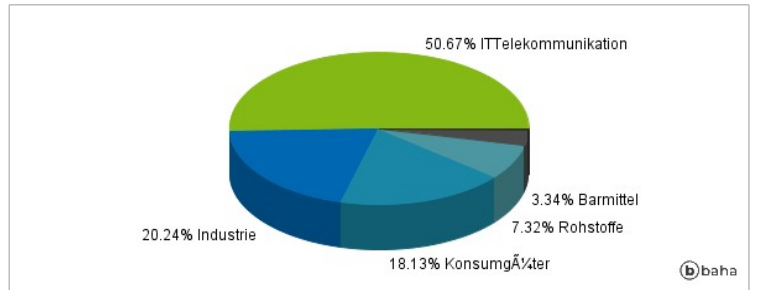
### Größte Positionen



### Länderverteilung



### Branchenverteilung



Historische Daten: 12/2024

Erstellt: 22.12.2024 18:17