

Vanguard ESG Emerging Markets All Cap Equity Index Fund - Ins

KAG: Vanguard Group (IE) ISIN: IE00BKV0W136 Rücknahmepreis: 114,35 GBP Stand: 21.01.2025

Auflagedatum	09.06.20
Ausgabeaufschlag	-
Konditionsdetails auf www.easybank.at	
Fondsvolumen	698.89 Mio.
Ertragstyp	ausschüttend
Letzte Ausschüttung	keine
Anlageregion	Emerging Markets
Fondstyp	Branchenmix
Fondsmanager	Vanguard Global Advisers...
Kapitalanlagegesellschaft	
Vanguard Group (IE)	
30 Herbert Street	
D02 W329 Dublin 2	
Irland	
https://www.vanguard.co.uk	



Wertentwicklung*	1J	3J p.a.	5J p.a.
Performance vor AGA	+21,53%	+2,36%	-
Performance nach max. AGA	+21,53%	+2,36%	-
Kennzahlen*	1J	3J	5J
Sharpe Ratio	1,61	-0,02	-
Volatilität	+11,72%	+14,73%	-

* Performanceergebnisse der Vergangenheit lassen keine Rückschlüsse auf die künftige Entwicklung zu.

Fondsstrategie

Der Fonds verfolgt einen Passivmanagement- bzw. Indexierungsansatz, indem er Wertpapiere physisch erwirbt und versucht, die Wertentwicklung des FTSE Emerging All Cap Choice Index (der "Index") nachzubilden. Der Index ist ein nach Marktkapitalisierung gewichteter Index von Stammaktien aus Large-, Mid- und Small-Cap-Aktien von Unternehmen aus Schwellenländern. Die Marktkapitalisierung ist der Wert der umlaufenden Aktien eines Unternehmens auf dem Markt und zeigt die Größe eines Unternehmens an. Der Index besteht aus dem FTSE Emerging All Cap Index (der "Hauptindex"), der dann vom Sponsor des Index, der von Vanguard unabhängig ist, auf bestimmte Umwelt-, Sozial- und Unternehmensführungskriterien hin überprüft wird. Der Fonds bewirbt ökologische und soziale Merkmale, indem er Unternehmen aufgrund der Auswirkungen ihres Verhaltens oder ihrer Produkte auf die Gesellschaft und / oder die Umwelt aus seinem Portfolio ausschließt. Dies wird durch Nachbildung des Index erreicht.

Kommentar:

Fondsspezifische Information

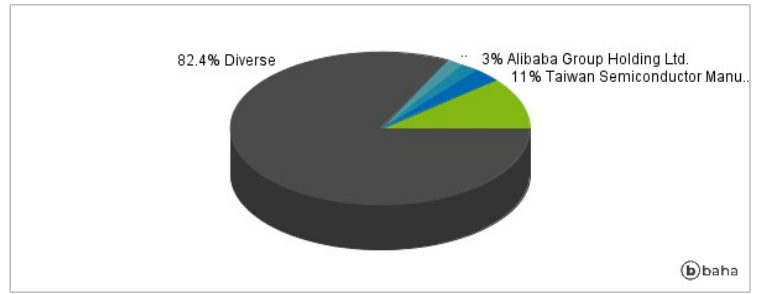
Im Rahmen der Anlagestrategie kann in wesentlichem Umfang in Derivate investiert werden. Der Vanguard ESG Emerging Markets All Cap Equity Index Fund - Institutional Plus GBP Dist strebt als Anlageziel die Nachbildung des The FTSE Emerging All Cap Choice Index an. Aufgrund der Zusammensetzung des Fonds oder der verwendeten Managementtechniken weist der Fonds eine erhöhte Volatilität auf, d.h. die Anteilswerte sind auch innerhalb kurzer Zeiträume großen Schwankungen nach oben und nach unten ausgesetzt, wobei auch Kapitalverluste nicht ausgeschlossen werden können. Die Fondsbestimmungen des Vanguard ESG Emerging Markets All Cap Equity Index Fund - Institutional Plus GBP Dist wurden durch die FMA bewilligt. Der Vanguard ESG Emerging Markets All Cap Equity Index Fund - Institutional Plus GBP Dist kann mehr als 35 % des Fondsvermögens in Wertpapiere/Geldmarktinstrumente folgender Emittenten investieren: by any EU Member State, its local authorities, non-EU Member States or public international body of which one or more EU Member States are members. The individual issuers may be drawn from the following list: OECD Governments (provided the relevant issues are investment grade), the Governments of Brazil, China or India (provided the relevant issues are investment grade), Government of Singapore, European Investment Bank, European Bank for Reconstruction and Development, International Finance Corporation, International Monetary Fund, Euratom, The Asian Development Bank, European Central Bank, Council of Europe, Eurofima, African Development Bank, International Bank for Reconstruction and Development (The World Bank), The Inter American Development Bank, European Union, Federal National Mortgage Association (Fannie Mae), Federal Home Loan Mortgage Corporation (Freddie Mac), Government National Mortgage Association (Ginnie Mae), Student Loan Marketing Association (Sallie Mae), Federal Home Loan Bank, Federal Farm Credit Bank, Tennessee Valley Authority, and Straight-A Funding LLC..

RISIKOHINWEISE: Die Informationen auf dieser Seite dienen ausschließlich zu Informationszwecken und sollten weder als Verkaufsangebot noch als Aufforderung zum Kauf des Wertpapiers oder einer Empfehlung zugunsten des Wertpapiers verstanden werden. Die baha GmbH und die BAWAG P.S.K. Bank für Arbeit und Wirtschaft und Österreichische Postsparkasse Aktiengesellschaft übernehmen trotz sorgfältigster Recherche keinerlei Haftung für die Richtigkeit der angegebenen Daten. Factsheet erstellt von: www.baha.com

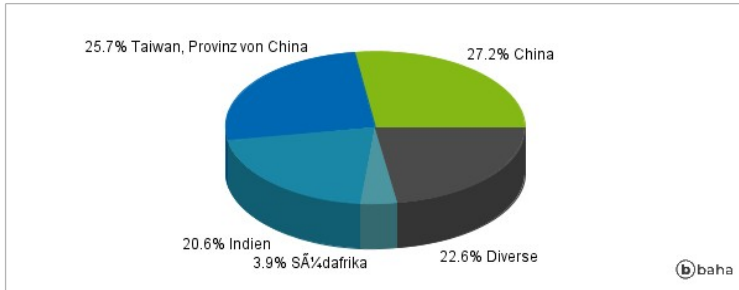
Anlagearten



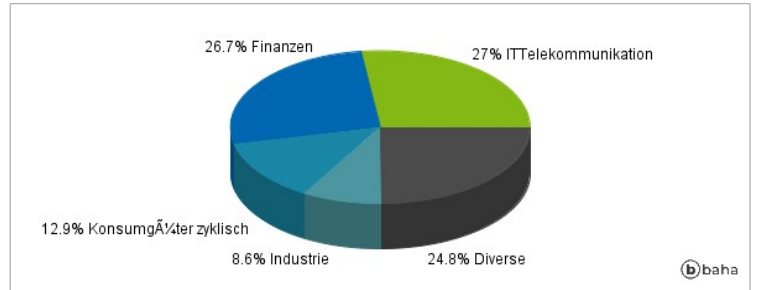
Größte Positionen



Länderverteilung



Branchenverteilung



Historische Daten: 01/2025

Erstellt: 22.01.2025 13:56