

Cullen Funds US Enhanced Equity Income Fund Euro Hedged Distributi

KAG: Cullen Capital M.

ISIN: IE00B6T5Y835

Rücknahmepreis: 7,15 EUR

Stand: 19.12.2024

Auflagedatum	18.08.16
Ausgabeaufschlag	5,00%
Konditionsdetails auf www.easybank.at	
Fondsvolumen	80.18 Mio.
Ertragstyp	ausschüttend
Letzte Ausschüttung	keine
Anlageregion	USA
Fondstyp	Branchenmix
Fondsmanager	Jim Cullen, Jennifer...



Kapitalanlagegesellschaft	
Cullen Capital M.	
70 Sir John Rogerson's Quay	
Dublin 2 Dublin	
Irland	
http://www.cullenfunds.co.uk	

Wertentwicklung*		1J	3J p.a.	5J p.a.
Performance vor AGA		+2,04%	-0,93%	-
Performance nach max. AGA		-2,82%	-2,53%	-
Kennzahlen*		1J	3J	5J
Sharpe Ratio		-0,09	-0,30	-
Volatilität		+9,35%	+12,66%	-

* Performanceergebnisse der Vergangenheit lassen keine Rückschlüsse auf die künftige Entwicklung zu.

Fondsstrategie

Dieses Produkt zielt auf einen langfristigen Wertzuwachs Ihrer Anlage sowie auf laufende Erträge ab. Das Produkt erwirbt in erster Linie Dividenden zahlende Aktien von Unternehmen (die "Unternehmen" und jeweils ein "Unternehmen"), die über 15 bis 25 Branchen gestreut und sowohl in den Vereinigten Staaten gegründet wurden als auch dort an Börsen notiert sind.

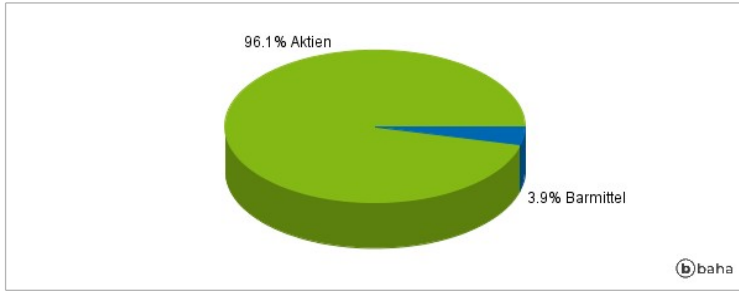
Bei der Auswahl der Aktien dieser Unternehmen für einen Kauf wird das Produkt im Allgemeinen die folgenden Kriterien zugrunde legen: (i) Der Gesamtwert der börsennotierten Aktien des Unternehmens übersteigt 3 Mrd. USD; (ii) im Verhältnis zum Aktienkurs ist die Dividendenrendite der Aktien eines Unternehmens höher als die durchschnittliche Dividendenrendite der Aktien, die im S&P 500 Index vertreten sind (ein Index, der sich aus 500 Aktien zusammensetzt und eine repräsentative Auswahl führender Unternehmen in führenden Branchen der US-Wirtschaft darstellen soll); (iii) das Kurs-Gewinn-Verhältnis des Unternehmens liegt unter dem durchschnittlichen Kurs-Gewinn-Verhältnis der Aktien, die im S&P 500 Index vertreten sind (das Kurs-Gewinn-Verhältnis ist eine Bewertungskennziffer für den aktuellen Aktienkurs eines Unternehmens im Vergleich zu seinen Gewinnen pro Aktie und zeigt im Wesentlichen, wie viel man für einen Dollar an Gewinnen zahlen muss - wenn ein Unternehmen mit einem Kurs-Gewinn-Verhältnis von 20 gehandelt wird, bedeutet dies, dass ein Anleger bereit ist, 20 USD für 1 USD an aktuellen Gewinnen zu zahlen), und (iv) basierend auf dem historischen Dividendenwachstum und dem allgemeinen Wohlergehen eines Unternehmens besteht ein starkes Potenzial für höhere Dividenden (d. h. eine Erhöhung des tatsächlichen Dollarbetrags der Dividende unabhängig von der Dividendenrendite).

Kommentar:

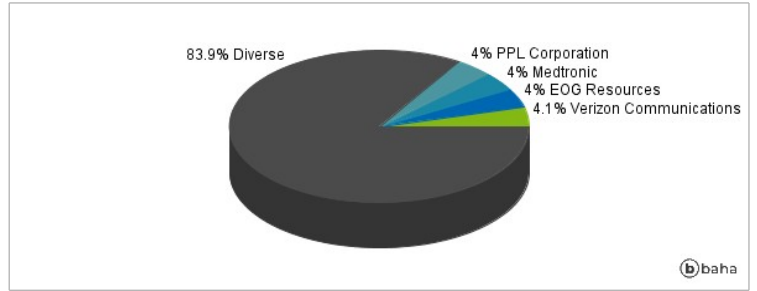
Fondsspezifische Information

Aufgrund der Zusammensetzung des Fonds oder der verwendeten Managementtechniken weist der Fonds eine erhöhte Volatilität auf, d.h. die Anteilswerte sind auch innerhalb kurzer Zeiträume großen Schwankungen nach oben und nach unten ausgesetzt, wobei auch Kapitalverluste nicht ausgeschlossen werden können. Die Fondsbestimmungen des Cullen Funds US Enhanced Equity Income Fund Euro Hedged Distributing Retail Share Class A1 wurden durch die FMA bewilligt. Der Cullen Funds US Enhanced Equity Income Fund Euro Hedged Distributing Retail Share Class A1 kann mehr als 35 % des Fondsvermögens in Wertpapiere/Geldmarktinstrumente folgender Emittenten investieren: EU Member States Australia Canada Japan New Zealand Norway Switzerland United States of America Euratom European Investment Bank European Bank for Reconstruction and Development International Finance Corporation International Monetary Fund The Asian Development Bank International Bank for Reconstruction and Development (The World Bank) The Inter American Development Bank.

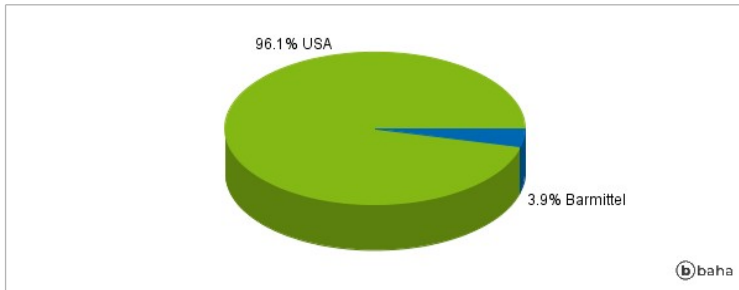
Anlagearten



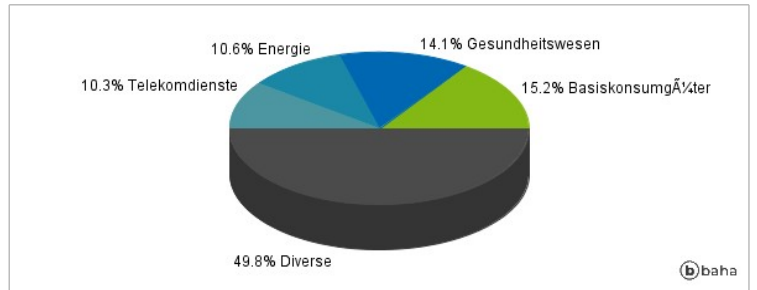
Größte Positionen



Länderverteilung



Branchenverteilung



Historische Daten: 12/2024

Erstellt: 22.12.2024 05:10