

East Capital Eastern Europe P EUR (LU1758600297)

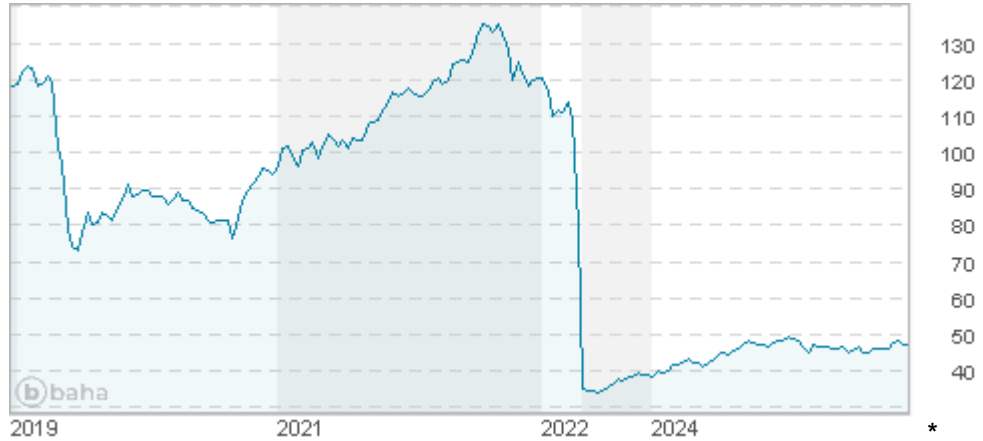
KAG: East Capital AM

ISIN: LU1758600297

Rücknahmepreis: 46,99 EUR

Stand: 23.12.2024

Auflagedatum	16.05.18
Ausgabeaufschlag	-
Konditionsdetails auf www.easybank.at	
Fondsvolumen	174.72 Mio.
Ertragstyp	thesaurierend
Letzte Ausschüttung	keine
Anlageregion	Zentral/Osteuropa
Fondstyp	Branchenmix
Fondsmanager	Egle Fredriksson, David...



Kapitalanlagegesellschaft	
East Capital AM	
11	
rue Sainte-Zithe L-2763	
Luxemburg	
http://www.eastcapital.com	

Wertentwicklung*	1J	3J p.a.	5J p.a.
Performance vor AGA	+20,71%	-26,80%	-16,71%
Performance nach max. AGA	+20,71%	-26,80%	-16,71%

Kennzahlen*	1J	3J	5J
Sharpe Ratio	1,29	-0,73	-0,55
Volatilität	+13,89%	+40,71%	+35,30%

* Performanceergebnisse der Vergangenheit lassen keine Rückschlüsse auf die künftige Entwicklung zu.

Fondsstrategie

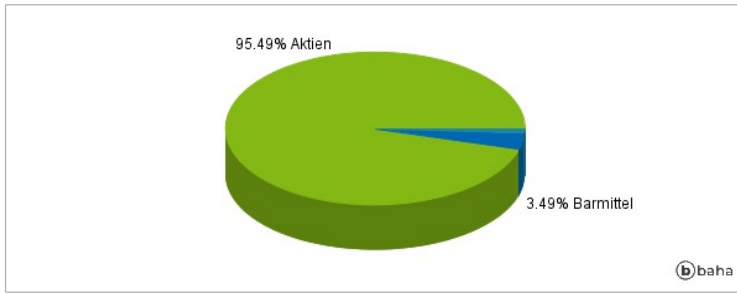
Der Teilfonds beabsichtigt ein langfristiges Kapitalwachstum Ihrer Anlage durch Anlagen in Aktien von Unternehmen mit Sitz in Osteuropa. Mindestens 75% des Teilfondsvermögens entfallen auf Aktien und aktienähnliche Instrumente. Der Teilfonds investiert mindestens 50% seines Vermögens in Unternehmen mit Sitz in Albanien, Armenien, Aserbaidschan, Bosnien-Herzegowina, Bulgarien, Estland, Georgien, Griechenland, Kroatien, Lettland, Litauen, Kasachstan, Kirgisistan, Mazedonien, Montenegro, Österreich, Polen, der Republik Moldau, Rumänien, Serbien, der Slowakei, Slowenien, Tadschikistan, der Tschechischen Republik, Turkmenistan, der Türkei, der Ukraine, Ungarn, Usbekistan, Weißrussland und Zypern.

Kommentar:

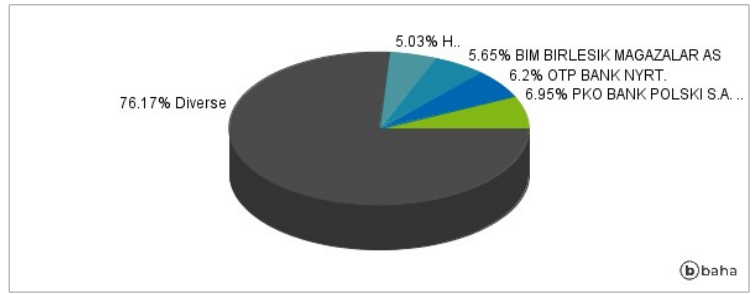
Fondsspezifische Information

Im Rahmen der Anlagestrategie kann in wesentlichem Umfang in Derivate investiert werden. Die Fondsbestimmungen des East Capital Eastern Europe P EUR wurden durch die FMA bewilligt. Der East Capital Eastern Europe P EUR kann mehr als 35 % des Fondsvermögens in Wertpapiere/Geldmarktinstrumente folgender Emittenten investieren: by a Member State, by its local authorities or by a non Member State such as member states of the OECD, Singapore and any member state of the G20, or by public international bodies of which one or more Member States are members.

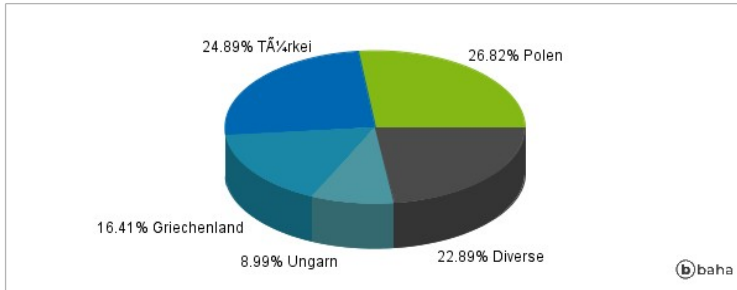
Anlagearten



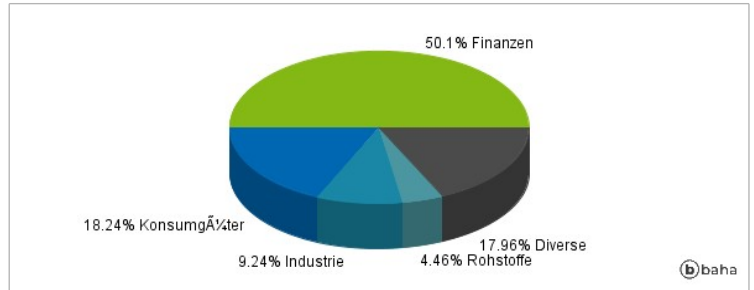
Größte Positionen



Länderverteilung



Branchenverteilung



Historische Daten: 12/2024

Erstellt: 25.12.2024 19:26