

# Fidelity Fd.Gl.Fin.Serv.Fd.I Acc EUR (LUI550163023)

KAG: FIL IM (LU)

ISIN: LUI550163023

Rücknahmepreis: 23,50 EUR

Stand: 21.01.2025

|  |               |
|--|---------------|
| Auflagedatum   | 23.01.17      |
| Ausgabeaufschlag   | -             |
| Konditionsdetails auf <a href="http://www.easybank.at">www.easybank.at</a> |               |
| Fondsvolumen   | 1,387.08 Mio. |
| Ertragstyp   | thesaurierend |
| Letzte Ausschüttung  | keine         |
| Anlageregion   | weltweit      |
| Fondstyp   | Finanzen      |
| Fondsmanager   | Mac Elatab    |
| <b>Kapitalanlagegesellschaft</b>   |               |
| FIL IM (LU)  |               |
| Kärntner Straße 9  |               |
| Top 8 1010   |               |
| Österreich   |               |
| <a href="https://www.fidelity.at">https://www.fidelity.at</a>              |               |



| <b>Wertentwicklung*</b>   |  | <b>1J</b> | <b>3J p.a.</b> | <b>5J p.a.</b> |
|---------------------------|--|-----------|----------------|----------------|
| Performance vor AGA       |  | +34,59%   | +12,93%        | +12,76%        |
| Performance nach max. AGA |  | +34,59%   | +12,93%        | +12,76%        |
| <b>Kennzahlen*</b>        |  | <b>1J</b> | <b>3J</b>      | <b>5J</b>      |
| Sharpe Ratio              |  | 2,64      | 0,63           | 0,49           |
| Volatilität               |  | +12,14%   | +16,20%        | +20,46%        |

\* Performanceergebnisse der Vergangenheit lassen keine Rückschlüsse auf die künftige Entwicklung zu.

## Fondsstrategie

Der Teilfonds strebt langfristiges Kapitalwachstum an. Der Teilfonds investiert mindestens 70 % (in der Regel 75 %) in Aktien von Unternehmen aus aller Welt, einschließlich Schwellenländern, die Verbrauchern und der Industrie Finanzdienstleistungen anbieten. Der Teilfonds darf ergänzend auch in Geldmarktinstrumente investieren.

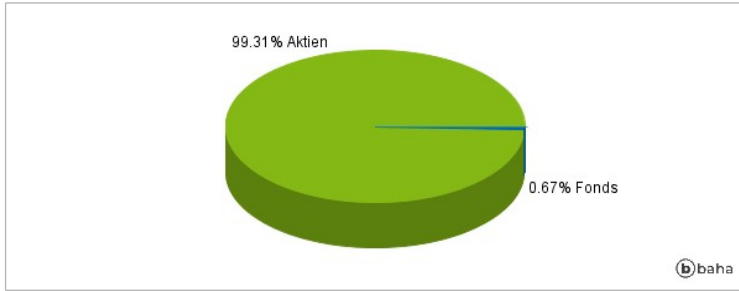
Bei der aktiven Verwaltung des Teilfonds berücksichtigt der Investmentmanager Wachstums- und Bewertungskennzahlen, Unternehmensfinanzen, Kapitalrendite, Cashflows und andere Kenngrößen sowie die Unternehmensführung, die Branche, die wirtschaftlichen Bedingungen und andere Faktoren. Der Investmentmanager berücksichtigt ESG-Eigenschaften bei der Bewertung von Anlagerisiken und -chancen. Bei der Ermittlung der ESG-Eigenschaften berücksichtigt der Investmentmanager ESG-Ratings von Fidelity oder externen Agenturen. Der Teilfonds strebt für sein Portfolio einen ESG-Score an, der höher ist als der seiner Benchmark. Mit Hilfe des Investmentmanagementprozesses will der Investmentmanager sicherstellen, dass sich die Unternehmen, in die investiert wird, durch gute Governance-Praktiken auszeichnen.

## Kommentar:

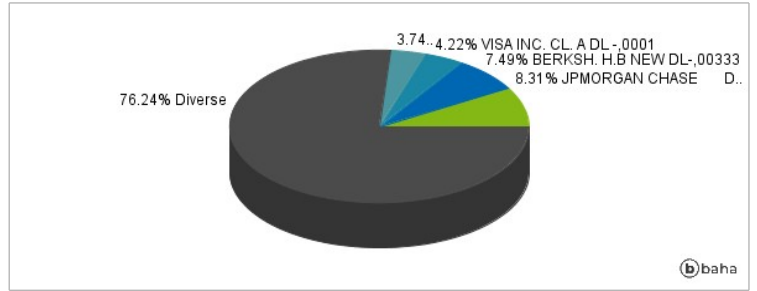
## Fondsspezifische Information

Im Rahmen der Anlagestrategie kann in wesentlichem Umfang in Derivate investiert werden. Aufgrund der Zusammensetzung des Fonds oder der verwendeten Managementtechniken weist der Fonds eine erhöhte Volatilität auf, d.h. die Anteilswerte sind auch innerhalb kurzer Zeiträume großen Schwankungen nach oben und nach unten ausgesetzt, wobei auch Kapitalverluste nicht ausgeschlossen werden können. Die Fondsbestimmungen des Fidelity Fd.Gl.Fin.Serv.Fd.I Acc EUR wurden durch die FMA bewilligt. Der Fidelity Fd.Gl.Fin.Serv.Fd.I Acc EUR kann mehr als 35 % des Fondsvermögens in Wertpapiere/Geldmarktinstrumente folgender Emittenten investieren: von einem Mitgliedstaat, dessen Gebietskörperschaften, einem von der CSSF zugelassenen Nicht-EU-Mitgliedstaat (zum Zeitpunkt dieses Prospekts die OECD-Staaten, Singapur und G20-Mitgliedstaaten) oder von internationalen Organismen öffentlich-rechtlichen Charakters, denen ein oder mehrere EU-Mitgliedstaaten angehören.

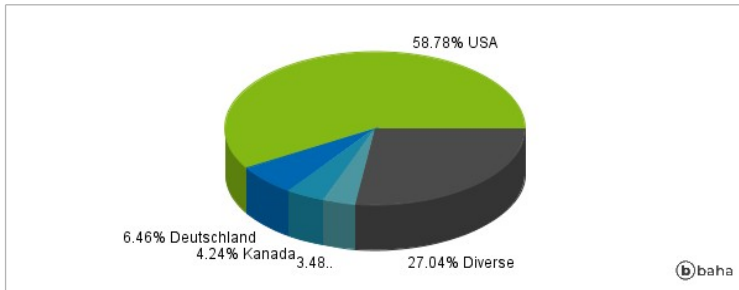
### Anlagearten



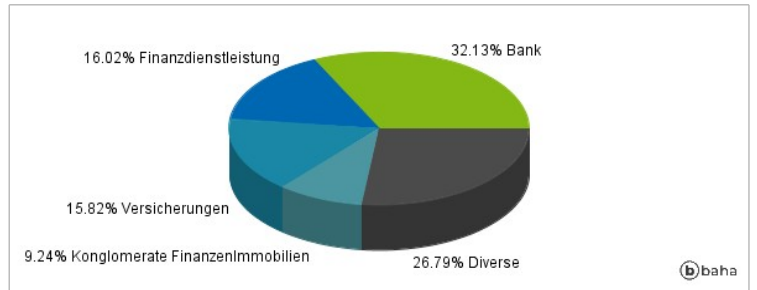
### Größte Positionen



### Länderverteilung



### Branchenverteilung



Historische Daten: 01/2025

Erstellt: 22.01.2025 16:52