

# GS Global Income Bd.Pf.I USD (LU2217653976)

KAG: Goldman Sachs AM BV

ISIN: LU2217653976

Rücknahmepreis: 112,16 USD

Stand: 03.10.2024

|  |                   |
|--|-------------------|
| Auflagedatum   | 16.09.20          |
| Ausgabeaufschlag   | -                 |
| Konditionsdetails auf <a href="http://www.easybank.at">www.easybank.at</a> |                   |
| Fondsvolumen   | 130.15 Mio.       |
| Ertragstyp   | thesaurierend     |
| Letzte Ausschüttung  | keine             |
| Anlageregion   | weltweit          |
| Fondstyp   | Anleihen Gemischt |
| Fondsmanager   | Jonathon Orr      |
| <b>Kapitalanlagegesellschaft</b>   |                   |
| Goldman Sachs AM BV  |                   |
| Schenkade 65   |                   |
| 2509 LL Den Haag   |                   |
| Niederlande  |                   |
| <a href="http://www.gsam.com">www.gsam.com</a>                             |                   |



| <b>Wertentwicklung*</b> |               | <b>1J</b> | <b>3J p.a.</b> | <b>5J p.a.</b> |
|-------------------------|---------------|-----------|----------------|----------------|
| Performance             | vor AGA       | +15,96%   | +1,88%         | -              |
| Performance             | nach max. AGA | +15,96%   | +1,88%         | -              |
| <b>Kennzahlen*</b>      |               | <b>1J</b> | <b>3J</b>      | <b>5J</b>      |
| Sharpe Ratio            |               | 4,10      | -0,29          | -              |
| Volatilität             |               | +3,11%    | +4,78%         | -              |

\* Performanceergebnisse der Vergangenheit lassen keine Rückschlüsse auf die künftige Entwicklung zu.

## Fondsstrategie

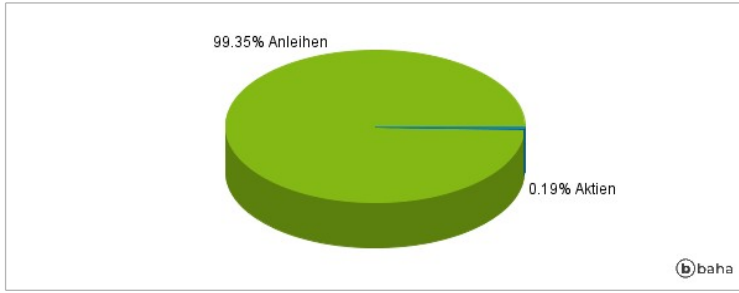
Das Portfolio strebt eine Gesamttrendite an, die überwiegend aus Erträgen besteht und das Potenzial für einen Kapitalzuwachs bietet. Das Portfolio wird hauptsächlich in Anleihen investieren, die von staatliche Emittenten und Unternehmen aus aller Welt begeben wurden. Das Portfolio kann bis zu 30 % seines Vermögens in hypothekenbesicherte Wertpapiere (Mortgage-Backed Securities, MBS) und in forderungsbesicherte Wertpapiere (Asset-Backed Securities, ABS) investieren. Das Portfolio kann jedoch bis zu 20 % in Non-Agency-MBS- und ABS- Anleihen investieren. Das Portfolio kann bis zu 30 % über Bond Connect und/oder den China Interbank Bond Market ("CIBM") Direct Access in Schuldtitel aus Festlandchina investieren. Das Portfolio investiert maximal 33 % seines Vermögens in Wertpapiere und Instrumente, die nicht den ESG-Kriterien unterliegen. Ferner wird es höchstens 10 % seines Vermögens in Wandelanleihen (Wertpapiere, die in andere Arten von Wertpapieren wandelbar sind) investieren. Zu diesen Wandelanleihen können nachgeordnete bedingte Anleihen (Contingent Convertible Bonds - "CoCo-Bonds") von Banken, Finanz- und Versicherungsgesellschaften gehören, die ein besonderes Risikoprofil aufweisen, das nachfolgend angegeben ist. Das Portfolio kann unter bestimmten Umständen begrenzte Bestände in Aktien und ähnlichen Instrumenten halten. Das Portfolio bewirbt ökologische und/oder soziale Merkmale, verpflichtet sich jedoch nicht, nachhaltige Anlagen zu tätigen.

## Kommentar:

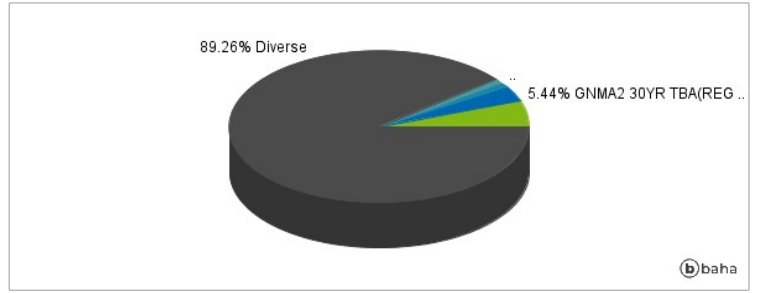
## Fondsspezifische Information

Im Rahmen der Anlagestrategie kann in wesentlichem Umfang in Derivate investiert werden. Die Fondsbestimmungen des GS Global Income Bd.Pf.I USD wurden durch die FMA bewilligt. Der GS Global Income Bd.Pf.I USD kann mehr als 35 % des Fondsvermögens in Wertpapiere/Geldmarktinstrumente folgender Emittenten investieren: by a Member State, its local authorities, a member state of the OECD or the Group of twenty (G20), by the Republic of Singapore, by the Hong Kong Special Administrative Region of the People's Republic of China or public international bodies of which one or more Member States are members..

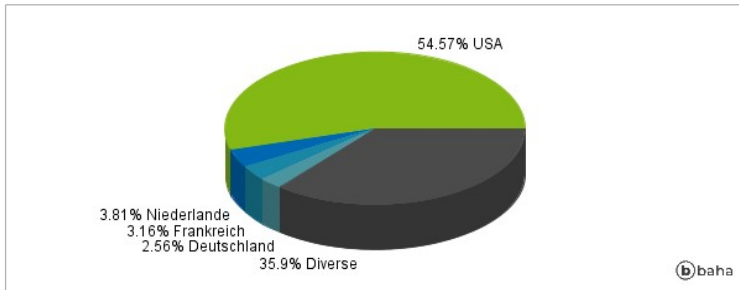
### Anlagearten



### Größte Positionen



### Länderverteilung



### Branchenverteilung



Historische Daten: 10/2024

Erstellt: 06.10.2024 20:23