

# BIT Global Technology Leaders I - III (DE000A2N8176)

KAG: HANSAINVEST

ISIN: DE000A2N8176

Rücknahmepreis: 161,84 EUR

Stand: 20.12.2024

Auflagedatum	14.12.20
Ausgabeaufschlag	5,00%
Konditionsdetails auf <a href="http://www.easybank.at">www.easybank.at</a>	
Fondsvolumen	630.30 Mio.
Ertragstyp	thesaurierend
Letzte Ausschüttung	keine
Anlageregion	weltweit
Fondstyp	Technologie/Informationstech
Fondsmanager	Jan Beckers
<b>Kapitalanlagegesellschaft</b>	
HANSAINVEST	
Kapstadtring 8	
22297 Hamburg	
Deutschland	
<a href="https://www.hansainvest.com">https://www.hansainvest.com</a>	



<b>Wertentwicklung*</b>		<b>1J</b>	<b>3J p.a.</b>	<b>5J p.a.</b>
Performance	vor AGA	+68,03%	+11,37%	-
Performance	nach max. AGA	+60,03%	+9,57%	-
<b>Kennzahlen*</b>		<b>1J</b>	<b>3J</b>	<b>5J</b>
Sharpe Ratio		2,55	0,26	-
Volatilität		+25,68%	+32,22%	-

\* Performanceergebnisse der Vergangenheit lassen keine Rückschlüsse auf die künftige Entwicklung zu.

## Fondsstrategie

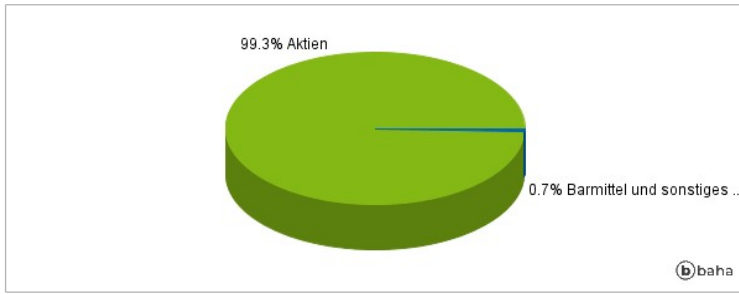
Ziel der Anlagepolitik der Investmentgesellschaft ist die Erwirtschaftung einer angemessenen Rendite des angelegten Kapitals, d.h. nach Inflation, Kosten und Steuern, im Rahmen seiner verfolgten Anlagestrategie. Dabei wird die Erzielung einer Rendite bei angemessenem Risiko angestrebt. Der BIT Global Technology Leaders verfolgt die Anlagestrategie, gezielt und schwerpunktmäßig in globale Internet- und Technologieaktien zu investieren. Der Fonds erwirbt Titel, welche das größte Potenzial für einen langfristigen Wertanstieg aufweisen und vom strukturellen Wandel der globalen Wirtschaft aufgrund zunehmender Digitalisierung und wachsender Durchdringung des Internets profitieren werden. Neben dieser strategischen Komponente beabsichtigt der BIT Global Technology Leaders Wertsteigerungen durch kurzfristige, taktische Bewegungen innerhalb des Portfolios zu erzielen. Der Fonds investiert mindestens 51% seines Netto-Fondsvermögens in Aktien. Der Fonds bewirbt unter anderem ökologische oder soziale Merkmale oder eine Kombination aus diesen Merkmalen und ist damit als Fonds gem. Art. 8 Abs. 1 der Verordnung (EU) 2019/2088 (Offenlegungsverordnung) zu qualifizieren. Die Anlagestrategie des Fonds beinhaltet einen aktiven Managementprozess. Der Fonds bildet weder einen Wertpapierindex ab, noch orientiert sich die Gesellschaft für den Fonds an einem festgelegten Vergleichsmaßstab. Dies bedeutet, dass der Fondsmanager die für den Fonds zu erwerbenden Vermögensgegenstände auf Basis eines festgelegten Investitionsprozesses aktiv identifiziert, im eigenen Ermessen auswählt und nicht passiv einen Referenzindex nachbildet. Grundlage des Investitionsprozesses ist ein etablierter Research Prozess, bei dem der Fondsmanager potentiell interessante Unternehmen, Regionen, Staaten oder Wirtschaftszweige insbesondere auf Basis von Datenbankanalysen, Unternehmensberichten, Wirtschaftsprognosen, öffentlich verfügbaren Informationen und persönlichen Eindrücken und Gesprächen analysiert. Nach Durchführung dieses Prozesses entscheidet der Fondsmanager unter Beachtung der gesetzlichen Vorgaben und Anlagebedingungen über den Kauf und Verkauf des konkreten Vermögensgegenstandes. Gründe für An- oder Verkauf können hierbei insbesondere eine veränderte Einschätzung der zukünftigen Unternehmensentwicklung, die aktuelle Markt- oder Nachrichtenlage, die regionalen, globalen oder branchenspezifischen Konjunktur- und Wachstumsprognosen und die zum Zeitpunkt der Entscheidung bestehende Risikotragfähigkeit oder Liquidität des Fonds sein. Im Rahmen des Investitionsprozesses werden auch die mit dem An...

## Kommentar:

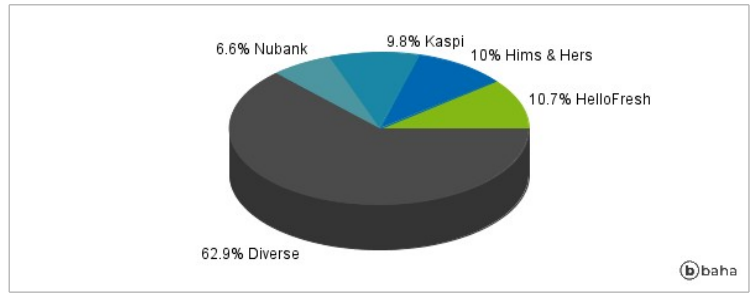
## Fondsspezifische Information

Im Rahmen der Anlagestrategie kann in wesentlichem Umfang in Derivate investiert werden. Aufgrund der Zusammensetzung des Fonds oder der verwendeten Managementtechniken weist der Fonds eine erhöhte Volatilität auf, d.h. die Anteilswerte sind auch innerhalb kurzer Zeiträume großen Schwankungen nach oben und nach unten ausgesetzt, wobei auch Kapitalverluste nicht ausgeschlossen werden können.

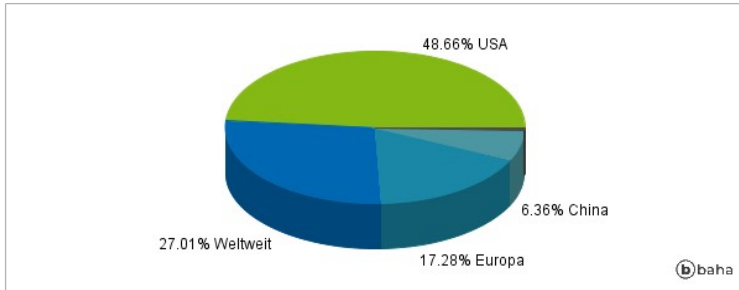
### Anlagearten



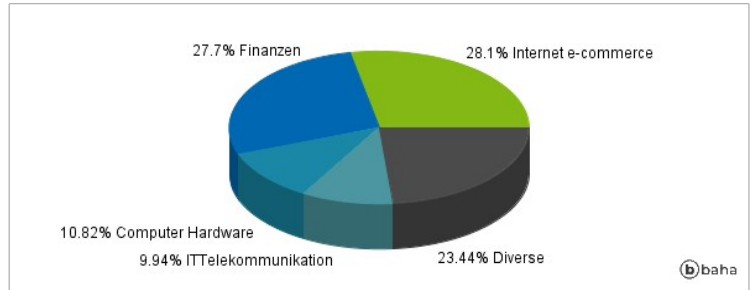
### Größte Positionen



### Länderverteilung



### Branchenverteilung



Historische Daten: 12/2024

Erstellt: 22.12.2024 07:06