

Raiffeisen-Nachhaltigkeit-Moment.R VTI (AT0000A2NWC9)

KAG: Raiffeisen KAG ISIN: AT0000A2NWC9 Rücknahmepreis: 85,24 EUR Stand: 02.04.2025

Auflagedatum	03.05.21
Ausgabeaufschlag	4,00%
Konditionsdetails auf www.easybank.at	
Fondsvolumen	199,01 Mio.
Ertragstyp	vollthesaurierend
Letzte Ausschüttung	keine
Anlageregion	Europa
Fondstyp	Branchenmix
Fondsmanager	TEAM



Kapitalanlagegesellschaft	
Raiffeisen KAG	
Mooslackengasse 12	
1190 Wien	
Österreich	
https://www.rcm.at	

Wertentwicklung*		1J	3J p.a.	5J p.a.
Performance	vor AGA	-8,42%	-3,61%	-
Performance	nach max. AGA	-11,95%	-4,86%	-

Kennzahlen*		1J	3J	5J
Sharpe Ratio		-0,87	-0,38	-
Volatilität		+12,38%	+15,71%	-

* Performanceergebnisse der Vergangenheit lassen keine Rückschlüsse auf die künftige Entwicklung zu.

Fondsstrategie

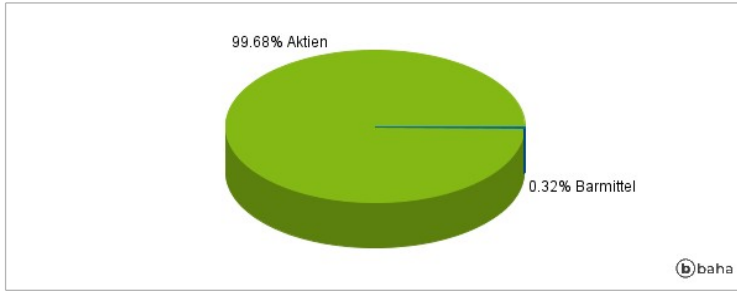
Der Raiffeisen-Nachhaltigkeit-Momentum ist ein Aktienfonds und strebt langfristiges Kapitalwachstum unter Inkaufnahme höherer Risiken an. Der Fonds bewirbt ökologische/soziale Merkmale und obwohl keine nachhaltigen Investitionen angestrebt werden, enthält er einen Mindestanteil von 51 % (nicht taxonomiekonformen) nachhaltigen Investitionen mit Umweltzielen und sozialen Zielen. Er investiert auf Einzeltitelbasis (d.h. ohne Berücksichtigung der Anteile an Investmentfonds, der derivativen Instrumente und der Sicht- bzw. kündbaren Einlagen) ausschließlich in Wertpapiere und/oder Geldmarktinstrumente, deren Emittenten auf Basis sozialer, ökologischer und ethischer Kriterien als nachhaltig eingestuft wurden. Dabei werden zumindest 51 % des Fondsvermögens in Aktien oder Aktien gleichwertigen Wertpapieren veranlagt. Zusätzlich kann auch in andere Wertpapiere, in u.a. von Staaten, supranationalen Emittenten und/oder Unternehmen emittierte Anleihen und Geldmarktinstrumente, in Anteile an Investmentfonds sowie in Sicht- und kündbare Einlagen veranlagt werden.

Kommentar:

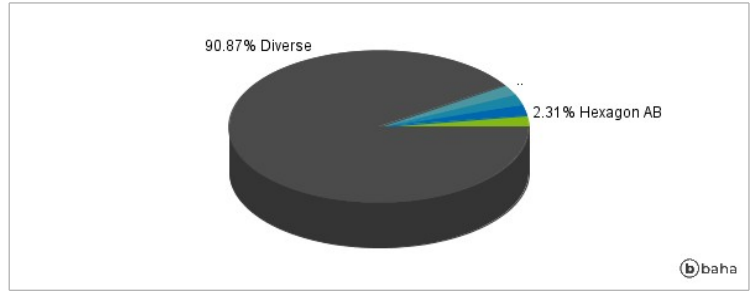
Fondsspezifische Information

Im Rahmen der Anlagestrategie kann in wesentlichem Umfang in Derivate investiert werden.

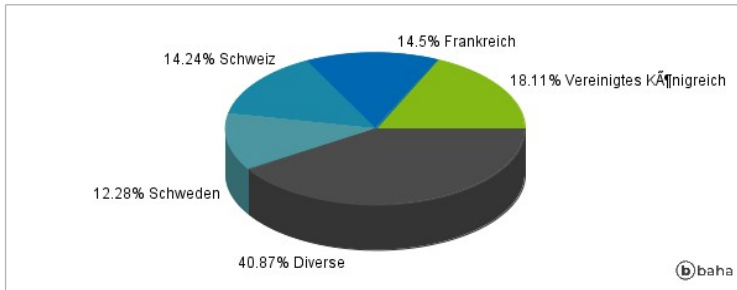
Anlagearten



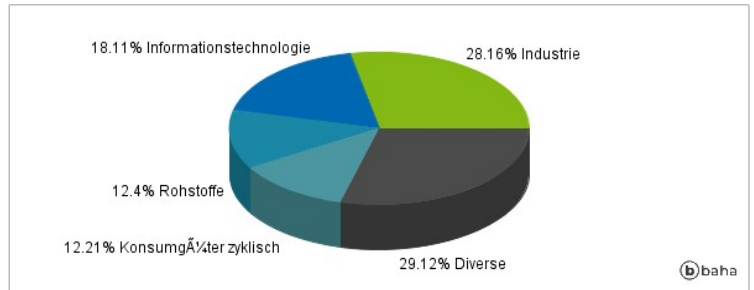
Größte Positionen



Länderverteilung



Branchenverteilung



Historische Daten: 04/2025

Erstellt: 03.04.2025 10:06