

T.Rowe P.F.S.China G.Leaders Eq.F.I(USD) (LU2243340010)

KAG: T.Rowe Price M. (LU)

ISIN: LU2243340010

Rücknahmepreis: 5,24 USD

Stand: 27.09.2024

Auflagedatum	19.01.21
Ausgabeaufschlag	-
Konditionsdetails auf www.easybank.at	
Fondsvolumen	3.75 Mio.
Ertragstyp	thesaurierend
Letzte Ausschüttung	keine
Anlageregion	China
Fondstyp	Branchenmix
Fondsmanager	Jacqueline Liu



Kapitalanlagegesellschaft	
T.Rowe Price M. (LU)	
100 East Pratt Street	
MD 21202 Baltimore	
USA	
https://www.troweprice.com	

Wertentwicklung*	1J	3J p.a.	5J p.a.
Performance vor AGA	+15,37%	-13,43%	-
Performance nach max. AGA	+15,37%	-13,43%	-

Kennzahlen*	1J	3J	5J
Sharpe Ratio	0,57	-0,59	-
Volatilität	+21,32%	+28,63%	-

* Performanceergebnisse der Vergangenheit lassen keine Rückschlüsse auf die künftige Entwicklung zu.

Fondsstrategie

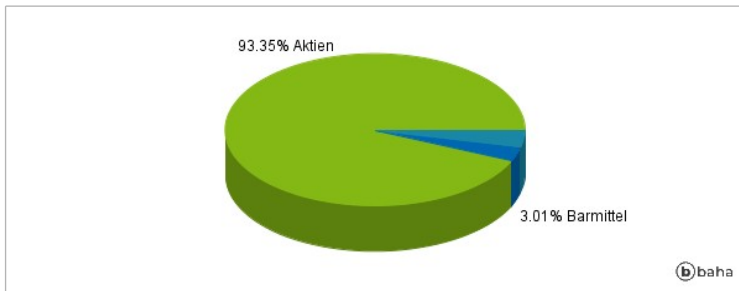
Langfristige Steigerung des Wertes seiner Anteile durch Wertzuwachs seiner Anlagen. Der Fonds wird aktiv verwaltet und investiert vorwiegend in ein diversifiziertes Portfolio aus Aktien chinesischer Unternehmen. Der Fonds kann zur Absicherung und effizienten Portfolioverwaltung Derivate einsetzen. Der Ansatz des Anlageverwalters zielt auf Folgendes ab: Anhand von Fundamentalanalysen werden attraktive langfristige Anlagemöglichkeiten identifiziert, um ein Portfolio aus Aktien aufzubauen, das über das Potenzial für positive Überschussrenditen verfügt. Anlage vorwiegend in chinesische Unternehmen mit einem großen und/oder wachsenden adressierbaren Markt, die entweder Marktführer oder künftige Marktführer in ihrer jeweiligen Branche sind sowie ein attraktives, langfristiges und nachhaltiges Wachstum aufweisen. Schwerpunkt auf hochwertigen Erträgen, solidem Wachstum des Free Cash Flow und einem aktionärsfreundlichen Management. Die Bewertung muss im Verhältnis zu den langfristigen Wachstumschancen des jeweiligen Unternehmens angemessen sein.

Kommentar:

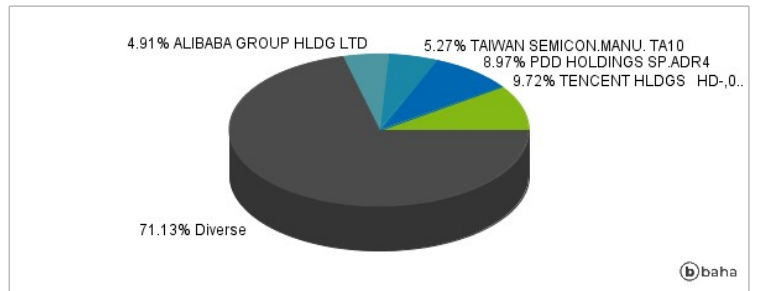
Fondsspezifische Information

Aufgrund der Zusammensetzung des Fonds oder der verwendeten Managementtechniken weist der Fonds eine erhöhte Volatilität auf, d.h. die Anteilswerte sind auch innerhalb kurzer Zeiträume großen Schwankungen nach oben und nach unten ausgesetzt, wobei auch Kapitalverluste nicht ausgeschlossen werden können.

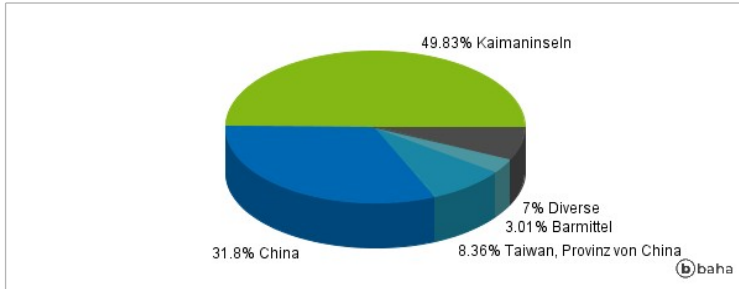
Anlagearten



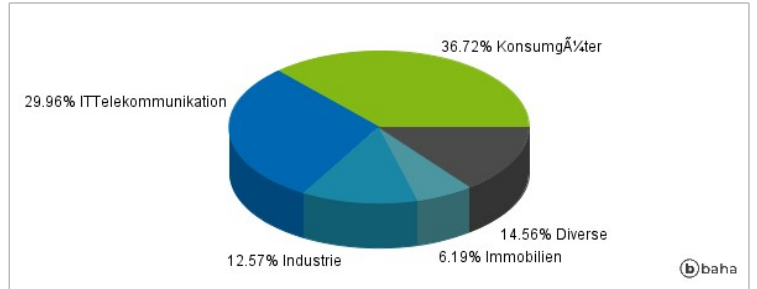
Größte Positionen



Länderverteilung



Branchenverteilung



Historische Daten: 09/2024

Erstellt: 29.09.2024 08:18