

Landolt I.(L)S.-ODDO BHF F.o.Fd.Clw (LUI831001224)

KAG: Degroof Petercam AS

ISIN: LUI831001224

Rücknahmepreis: 77,35 CHF

Stand: 17.07.2024

Auflagedatum	03.07.18
Ausgabeaufschlag	-
Konditionsdetails auf www.easybank.at	
Fondvolumen	-
Ertragstyp	thesaurierend
Letzte Ausschüttung	keine
Anlageregion	weltweit
Fondstyp	Konsum/Dienstleistungen
Fondsmanager	DEGROOF PETERCAM



Kapitalanlagegesellschaft	
Degroof Petercam AS	
12 Rue Eugène Ruppert	
2453 Luxembourg	
Luxemburg	
www.degroofpetercam.com	

Wertentwicklung*		1J	3J p.a.	5J p.a.
Performance vor AGA		-2,82%	-8,47%	-
Performance nach max. AGA		-2,82%	-8,47%	-
Kennzahlen*		1J	3J	5J
Sharpe Ratio		-0,66	-0,89	-
Volatilität		+9,89%	+13,72%	-

* Performanceergebnisse der Vergangenheit lassen keine Rückschlüsse auf die künftige Entwicklung zu.

Fondsstrategie

Den Wert Ihrer Anlage mittelfristig erhöhen. Der Teilfonds investiert in erster Linie in Aktien von Unternehmen, die gut aufgestellt sind bei Lebensmittelinnovationen in der Landwirtschaft, bei nachhaltigen Verpackungen, beim Recycling und bei neuen Konsummustern. Der Teilfonds kann weltweit investieren, auch in Schwellenländern. Der Teilfonds setzt Derivate ein, um von Marktschwankungen zu profitieren bzw. sich dagegen zu schützen oder auch zum Zweck der effizienten Portfolioverwaltung. Referenzindex : MSCI ACWI Net Return EUR. Wird zum Vergleich der Performance und zur Berechnung der Performancegebühr verwendet. Bei der aktiven Verwaltung des Teilfonds kombiniert der Fondsmanager eine auf "Big Data" basierende Marktanalyse mit einem quantitativen Ansatz und einer Fundamentalanalyse, um hochwertige Unternehmen zu ermitteln, die überdurchschnittliche Wachstumsaussichten aufweisen. Die Auswahl und die Gewichtung der Vermögenswerte im Portfolio des Teilfonds und damit auch seine Performance können erheblich vom Referenzindex abweichen.

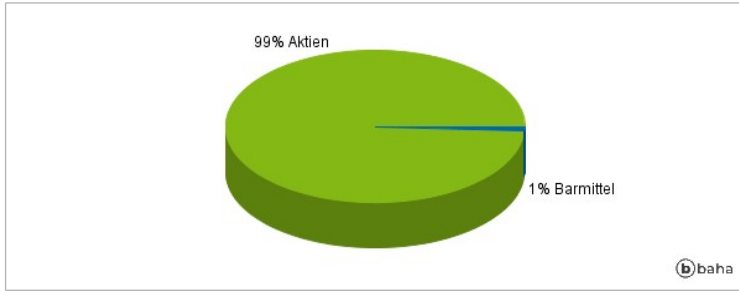
Kommentar:

Fondsspezifische Information

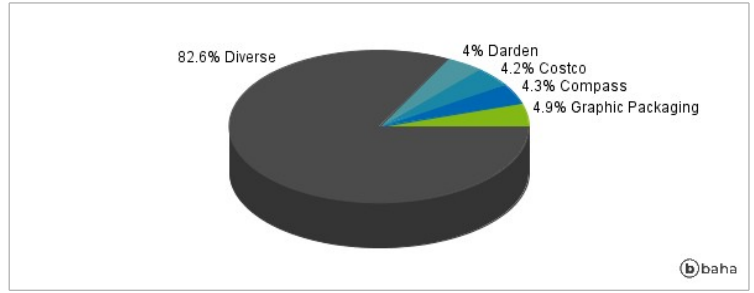
RISIKOHINWEISE: Die Informationen auf dieser Seite dienen ausschließlich zu Informationszwecken und sollten weder als Verkaufsangebot noch als Aufforderung zum Kauf des Wertpapiers oder einer Empfehlung zugunsten des Wertpapiers verstanden werden. Die baha GmbH und die BAWAG P.S.K. Bank für Arbeit und Wirtschaft und Österreichische Postsparkasse Aktiengesellschaft übernehmen trotz sorgfältigster Recherche keinerlei Haftung für die Richtigkeit der angegebenen Daten.

Factsheet erstellt von: www.baha.com

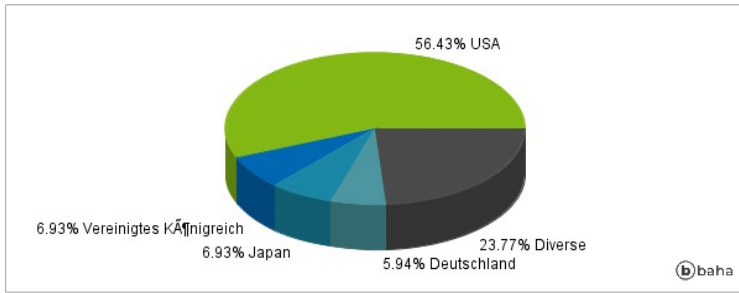
Anlagearten



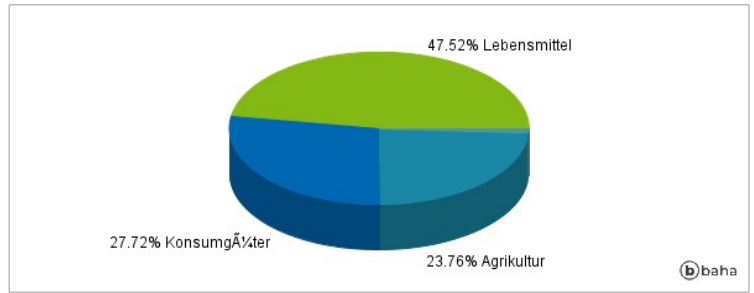
Größte Positionen



Länderverteilung



Branchenverteilung



Historische Daten: 07/2024

Erstellt: 18.07.2024 21:34