

# LLB Strategie Total Return 2.0 IB (AT0000A2R9Q0)

KAG: LLB Invest KAG      ISIN: AT0000A2R9Q0      Rücknahmepreis: 113,24 EUR      Stand: 21.11.2024

|  |                             |
|--|-----------------------------|
| Auflagedatum   | 01.06.21                    |
| Ausgabeaufschlag   | 5,00%                       |
| Konditionsdetails auf <a href="http://www.easybank.at">www.easybank.at</a> |                             |
| Fondsvolumen   | 110.18 Mio.                 |
| Ertragstyp   | thesaurierend               |
| Letzte Ausschüttung  | keine                       |
| Anlageregion   | weltweit                    |
| Fondstyp   | Mischfonds/aktienorientiert |
| Fondsmanager   | Stefan Klocker, Bertram...  |
| <b>Kapitalanlagegesellschaft</b>   |                             |
| LLB Invest KAG   |                             |
| Heßgasse 1   |                             |
| 1010 Wien  |                             |
| Österreich   |                             |
| <a href="https://www.llb.at">https://www.llb.at</a>                        |                             |



| <b>Wertentwicklung*</b> |               | <b>1J</b> | <b>3J p.a.</b> | <b>5J p.a.</b> |
|-------------------------|---------------|-----------|----------------|----------------|
| Performance             | vor AGA       | +13,18%   | +3,18%         | -              |
| Performance             | nach max. AGA | +7,79%    | +1,51%         | -              |
| <b>Kennzahlen*</b>      |               | <b>1J</b> | <b>3J</b>      | <b>5J</b>      |
| Sharpe Ratio            |               | 2,19      | 0,03           | -              |
| Volatilität             |               | +4,66%    | +5,45%         | -              |

\* Performanceergebnisse der Vergangenheit lassen keine Rückschlüsse auf die künftige Entwicklung zu.

## Fondsstrategie

Der LLB Strategie Total Return 2.0 (I-B) ("Investmentfonds", "Fonds") ist ein gemischter Fonds, der darauf ausgerichtet ist, hohe Ertragschancen zu nutzen und dabei hohe Kursschwankungen in Kauf nimmt.

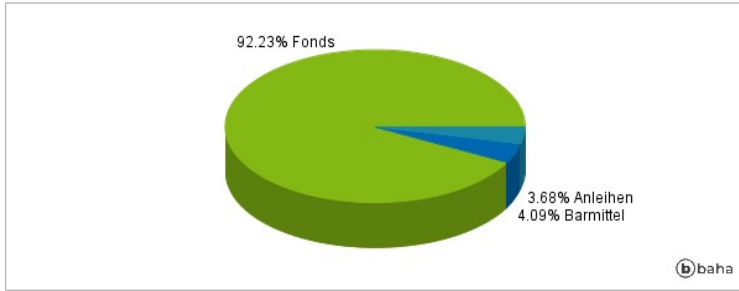
Der Fonds investiert gemäß einer aktiven Anlagestrategie und nimmt dabei keinen Bezug auf einen Index/Referenzwert. Der Investmentfonds kann bis zu 100% des Fondsvermögens in Aktien, bis zu 50% des Fondsvermögens in Schuldtitel, bis zu 75% des Fondsvermögens in Geldmarktinstrumente, in Sichteinlagen (bzw. kündbare Einlagen) und/oder bis zu 100% des Fondsvermögens in andere Fonds investieren. Der Fonds investiert mindestens 25% des Fondsvermögens direkt oder indirekt über andere Investmentfonds (durchgerechnet) in börsennotierte Aktien. Derivative Instrumente dürfen als Teil der Anlagestrategie und zur Absicherung eingesetzt werden.

## Kommentar:

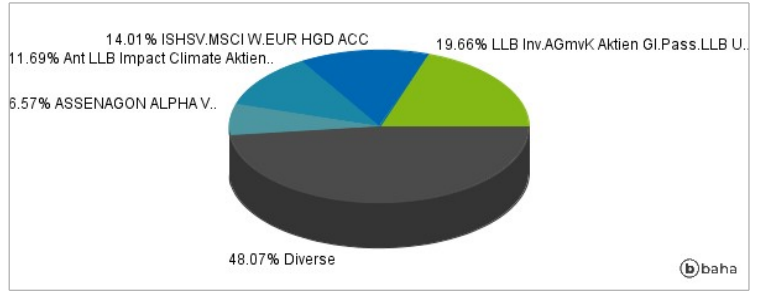
## Fondsspezifische Information

Im Rahmen der Anlagestrategie kann überwiegend in Einlagen investiert werden. Im Rahmen der Anlagestrategie kann in wesentlichem Umfang in Derivate investiert werden. Im Rahmen der Anlagestrategie kann überwiegend in andere Investmentfonds investiert werden. Die Fondsbestimmungen des LLB Strategie Total Return 2.0 IB wurden durch die FMA bewilligt. Der LLB Strategie Total Return 2.0 IB kann mehr als 35 % des Fondsvermögens in Wertpapiere/Geldmarktinstrumente folgender Emittenten investieren: von allen EU-Ländern (Belgien, Bulgarien, Dänemark, Deutschland, Estland, Finnland, Frankreich, Griechenland, Italien, Irland, Kroatien, Lettland, Litauen, Luxemburg, Malta, Niederlande, Österreich, Polen, Portugal, Rumänien, Schweden, Slowenien, Slowakei, Spanien, Tschechien, Ungarn, Zypern), -von allen Bundesländer Österreichs (Wien, Niederösterreich, Oberösterreich, Salzburg, Steiermark, Kärnten, Tirol, Vorarlberg, Burgenland), -von allen Bundesländer Deutschlands (Baden-Württemberg, Bayern, Berlin, Brandenburg, Bremen, Hamburg, Hessen, Mecklenburg-Vorpommern, Niedersachsen, Nordrhein-Westfalen, Rheinland-Pfalz, Saarland, Sachsen, Sachsen-Anhalt, Schleswig-Holstein, Thüringen), - von folgenden Drittländern: Großbritannien, Norwegen, Schweiz, USA, Kanada, Australien, Neuseeland, Japan, Hongkong, Chile, Brasilien, Indien, Island, Israel, Mexiko, Russland, Südafrika, Südkorea, Türkei und Singapur.

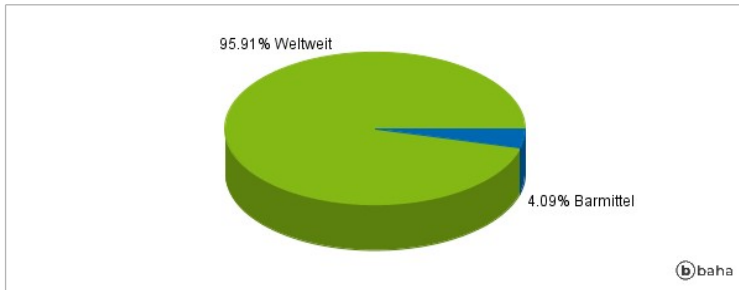
### Anlagearten



### Größte Positionen



### Länderverteilung



### Branchenverteilung



Historische Daten: 11/2024

Erstellt: 21.11.2024 21:56