

# BNY Mellon Asian Inc.F.W EUR Inc (IE00BL0RDL96)

KAG: BNY Mellon Fund M.      ISIN: IE00BL0RDL96      Rücknahmepreis: 1,37 EUR      Stand: 22.11.2024

|  |                          |
|--|--------------------------|
| Auflagedatum   | 09.05.14                 |
| Ausgabeaufschlag   | 5,00%                    |
| Konditionsdetails auf <a href="http://www.easybank.at">www.easybank.at</a> |                          |
| Fondsvolumen   | -                        |
| Ertragstyp   | ausschüttend             |
| Letzte Ausschüttung  | keine                    |
| Anlageregion   | Asien/Pazifik ex Japan   |
| Fondstyp   | Branchenmix              |
| Fondsmanager   | Zoe Kan, Ilga Haubelt... |



| Kapitalanlagegesellschaft   |  |
|---|--|
| BNY Mellon Fund M.  |  |
| I 60 Queen Victoria Street  |  |
| EC4V4LA London  |  |
| Vereinigtes Königreich  |  |
| <a href="https://www.bnymellon.com">https://www.bnymellon.com</a> |  |

| Wertentwicklung*          |  | 1J      | 3J p.a. | 5J p.a. |
|---------------------------|--|---------|---------|---------|
| Performance vor AGA       |  | +18,78% | +5,49%  | +5,88%  |
| Performance nach max. AGA |  | +13,12% | +3,79%  | +4,86%  |
| Kennzahlen*               |  | 1J      | 3J      | 5J      |
| Sharpe Ratio              |  | 1,45    | 0,22    | 0,21    |
| Volatilität               |  | +10,95% | +11,27% | +13,83% |

\* Performanceergebnisse der Vergangenheit lassen keine Rückschlüsse auf die künftige Entwicklung zu.

## Fondsstrategie

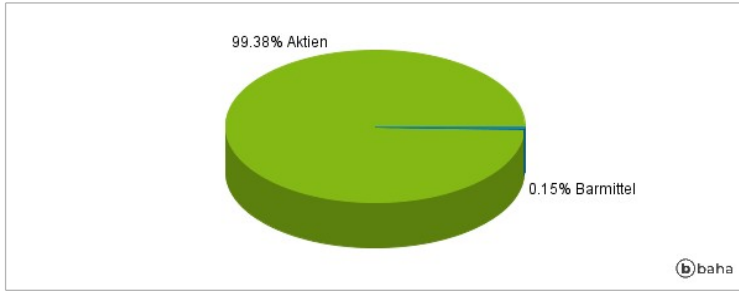
Erträge mit dem Potenzial des langfristigen Kapitalwachstums zu erzielen. Der Fonds wird hauptsächlich (d. h. mindestens zwei Drittel des Nettoinventarwerts des Fonds) in ein Portefeuille von Aktien und auf Aktien bezogene Wertpapiere (z. B. Unternehmensanteile) aus der Region Asien-Pazifik einschließlich Australien und Neuseeland (ohne Japan) investieren, sowohl in Industrieländer als auch in Schwellenmärkte der Region Asien-Pazifik investieren und sich nicht auf bestimmte Branchen oder Sektoren konzentrieren.

## Kommentar:

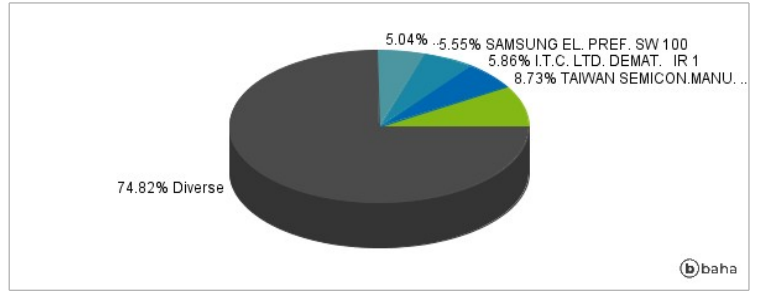
## Fondsspezifische Information

Im Rahmen der Anlagestrategie kann in wesentlichem Umfang in Derivate investiert werden. Aufgrund der Zusammensetzung des Fonds oder der verwendeten Managementtechniken weist der Fonds eine erhöhte Volatilität auf, d.h. die Anteilswerte sind auch innerhalb kurzer Zeiträume großen Schwankungen nach oben und nach unten ausgesetzt, wobei auch Kapitalverluste nicht ausgeschlossen werden können. Die Fondsbestimmungen des BNY Mellon Asian Inc.F.W EUR Inc wurden durch die FMA bewilligt. Der BNY Mellon Asian Inc.F.W EUR Inc kann mehr als 35 % des Fondsvermögens in Wertpapiere/Geldmarktinstrumente folgender Emittenten investieren: die von einem Mitgliedstaat, seinen Gebietskörperschaften, einem Drittstaat oder von einem der folgenden internationalen Einrichtungen öffentlichrechtlichen Charakters, denen einer oder mehrere Mitgliedstaaten angehören, ausgegeben oder garantiert werden: OECD-Mitgliedstaaten, Regierung der Volksrepublik China, Regierung von Singapur, Regierung Brasiliens sofern die betreffende Emission über ein InvestmentGrade Rating verfügt, Regierung von Indien sofern die betreffende Emission über ein Investment-Grade Rating verfügt, die Europäische Investitionsbank, die Europäische Bank für Wiederaufbau und Entwicklung, die Internationale Finanz-Corporation, der Internationale Währungsfonds, Euratom, die Asiatische Entwicklungsbank, der Europarat, Eurofima, die Afrikanische Entwicklungsbank, die Internationale Bank für Wiederaufbau und Entwicklung, die Weltbank, die InterAmerikanische Entwicklungsbank, die Europäische Zentralbank, die Europäische Union, die Federal National Mortgage Association Fannie Mae, die Federal Home Loan Mortgage Corporation Freddie Mac, die Government National Mortgage Association Ginnie Mae, die Student Loan Marketing Association Sallie Mae, die Federal Home Loan Bank, die Federal Farm Credit Bank, die Tennessee Valley Authority, die Export-Import-Bank und die Straight-A Funding LLC.

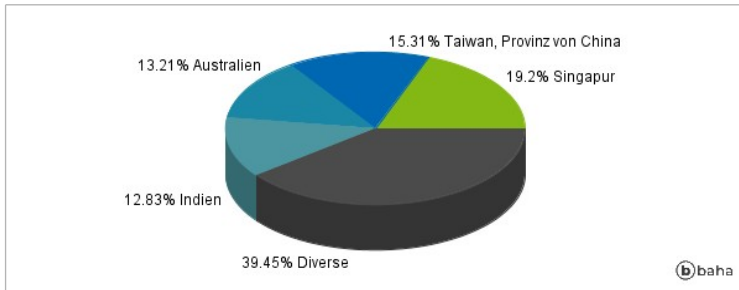
### Anlagearten



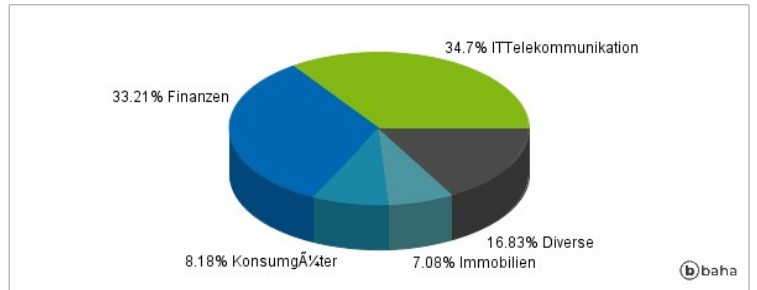
### Größte Positionen



### Länderverteilung



### Branchenverteilung



Historische Daten: 11/2024

Erstellt: 24.11.2024 06:51