

Vontobel Fd.II-mtx China A-Sh.Leaders A (LU2262959849)

KAG: Vontobel AM

ISIN: LU2262959849

Rücknahmepreis: 56,88 USD

Stand: 27.09.2024

Auflagedatum	31.05.21
Ausgabeaufschlag	5,00%
Konditionsdetails auf www.easybank.at	
Fondvolumen	34.77 Mio.
Ertragstyp	ausschüttend
Letzte Ausschüttung	keine
Anlageregion	China
Fondstyp	Branchenmix
Fondsmanager	Thomas Schaffner, Roger...



Kapitalanlagegesellschaft	
Vontobel AM	
Gotthardstrasse 43	
8022 Zürich	
Schweiz	
https://www.vontobel.com	

Wertentwicklung*		1J	3J p.a.	5J p.a.
Performance vor AGA		-0,54%	-13,87%	-
Performance nach max. AGA		-5,27%	-15,26%	-
Kennzahlen*		1J	3J	5J
Sharpe Ratio		-0,22	-0,83	-
Volatilität		+17,87%	+20,65%	-

* Performanceergebnisse der Vergangenheit lassen keine Rückschlüsse auf die künftige Entwicklung zu.

Fondsstrategie

Dieser aktiv verwaltete Teilfonds strebt einen langfristigen Kapitalzuwachs durch ein Engagement in chinesischen A-Aktien an. Der Teilfonds investiert hauptsächlich in Aktien, aktienähnliche Wertpapiere, Immobilienaktien und REITs, die als chinesische A-Aktien einzustufen sind oder mit diesen in Verbindung stehen. Der Teilfonds investiert hauptsächlich in marktführende Gesellschaften. Bis zu 33% des Vermögens des Teilfonds können in Anlageklassen und Instrumente ausserhalb des vorgenannten Anlageuniversums investiert werden, vor allem in andere Aktienmärkte als diejenigen für chinesische A-Aktien, in die festverzinsliche Anlageklasse, in Geldmarktinstrumente und in Bankeinlagen. Er kann ferner bis zu 20% seines Nettovermögens in Bankeinlagen auf Sicht halten. Der Teilfonds kann Derivate zur Erreichung des Anlageziels sowie zu Absicherungszwecken einsetzen.

Kommentar:

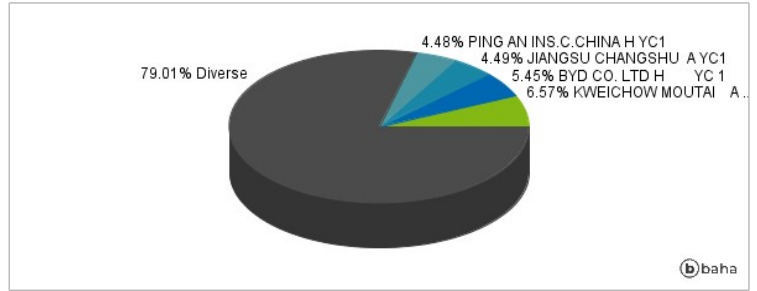
Fondsspezifische Information

Im Rahmen der Anlagestrategie kann in wesentlichem Umfang in Derivate investiert werden. Die Fondsbestimmungen des Vontobel Fd.II-mtx China A-Sh.Leaders A wurden durch die FMA bewilligt. Der Vontobel Fd.II-mtx China A-Sh.Leaders A kann mehr als 35 % des Fondsvermögens in Wertpapiere/Geldmarktinstrumente folgender Emittenten investieren: Mitglied-staat oder seinen Gebietskörperschaften oder von ei-nem sonstigen Mitgliedstaat der OECD, Singapur, Brasilien, Russland, Indonesien und Südafrika oder von internationalen Organismen öffentlich-rechtlichen Charakters, denen ein oder mehrere EU Mitgliedstaa-ten angehören.

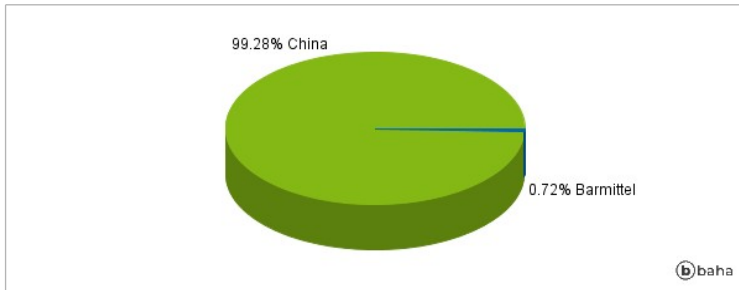
Anlagearten



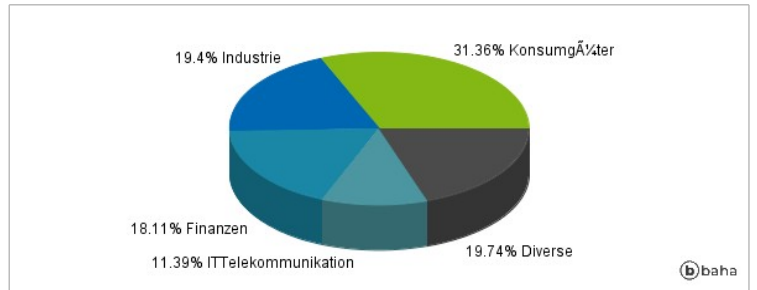
Größte Positionen



Länderverteilung



Branchenverteilung



Historische Daten: 09/2024

Erstellt: 28.09.2024 00:36