

LGT Sustainable Short Duration Corporate Bond Fund Hedged CHF I2

KAG: LGT Capital P. (FL)

ISIN: LI0211365619

Rücknahmepreis: 966,56 CHF

Stand: 03.10.2024

Auflagedatum	01.06.13
Ausgabeaufschlag	-
Konditionsdetails auf www.easybank.at	
Fondsvolumen	554.20 Mio.
Ertragstyp	thesaurierend
Letzte Ausschüttung	keine
Anlageregion	weltweit
Fondstyp	Anleihen Unternehmen
Fondsmanager	LGT Capital Partners...



Kapitalanlagegesellschaft	
LGT Capital P. (FL)	
Herrngasse 12	
9490 Vaduz	
Liechtenstein	
https://www.lgt.com	

Wertentwicklung*		1J	3J p.a.	5J p.a.
Performance vor AGA		+3,96%	-2,63%	-1,53%
Performance nach max. AGA		+3,96%	-2,63%	-1,53%

Kennzahlen*		1J	3J	5J
Sharpe Ratio		0,31	-2,47	-2,09
Volatilität		+2,32%	+2,38%	+2,29%

* Performanceergebnisse der Vergangenheit lassen keine Rückschlüsse auf die künftige Entwicklung zu.

Fondsstrategie

Das Ziel dieses Fonds besteht darin, ein angemessenes Kapitalwachstum zu erzielen.

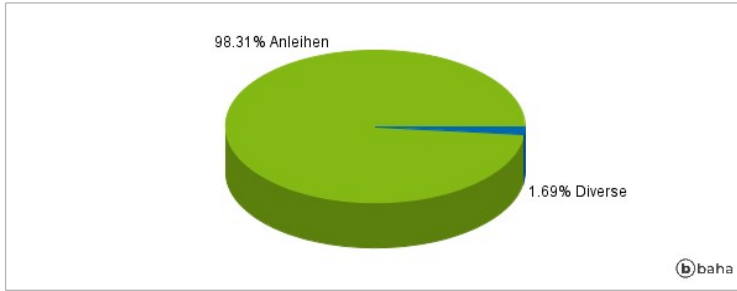
Der Fonds ist bestrebt, das Anlageziel zu erreichen, indem er primär in verzinsliche Schuldtitel oder gleichwertige Wertpapiere investiert. Die Auswahl konzentriert sich auf Emittenten, die sich - nach internationalen Standards - durch die positive Entwicklung von wichtigen Unternehmenskennzahlen wie Marktposition, Cashflow, diversifizierte Ertragsstruktur und Verschuldungsgrad auszeichnen. Die Anlagepolitik sieht keinen Kapitalschutz vor. Mindestens 80% des Fremdwährungsrisikos sind gegenüber der Referenzwährung der jeweiligen Anteilsklasse abgesichert.

Kommentar:

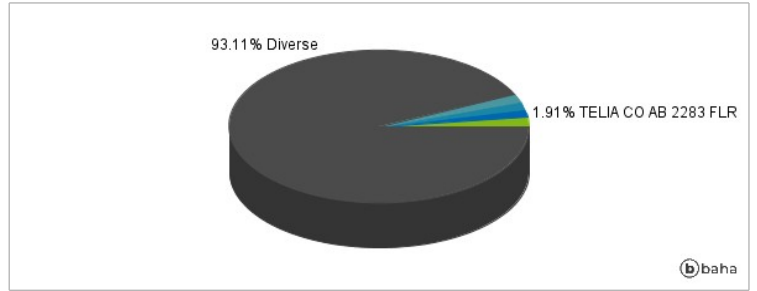
Fondsspezifische Information

Im Rahmen der Anlagestrategie kann in wesentlichem Umfang in Derivate investiert werden. Die Fondsbestimmungen des LGT Sustainable Short Duration Corporate Bond Fund Hedged CHF I2 wurden durch die FMA bewilligt. Der LGT Sustainable Short Duration Corporate Bond Fund Hedged CHF I2 kann mehr als 35 % des Fondsvermögens in Wertpapiere/Geldmarktinstrumente folgender Emittenten investieren: sämtliche Staaten aus der OECD, sämtliche öffentlich-rechtlichen Körperschaften aus OECD-Staaten, Afrikanische Entwicklungsbank (African Development Bank), Asiatische Entwicklungsbank (Asian Development Bank), Sozialer Entwicklungsfonds des Europarates (Council of Europe Social Development Fund), Eurofima, Europäische Atomgemeinschaft (European Atomic Energy Community), Europäische Bank für Wiederaufbau und Entwicklung (European Bank for Reconstruction & Development), Europäische Wirtschaftsgemeinschaft (European Economic Community), Europäische Investitionsbank (European Investment Bank), Europäische Patentorganisation (European Patent Organization), Internationale Bank für Wiederaufbau und Entwicklung (Weltbank) (IBRD (World Bank)), Inter-Amerikanische Entwicklungsbank (Inter-American Development Bank), Internationale Finanz-Corporation (International Finance Corporation), Nordic Investment Bank.

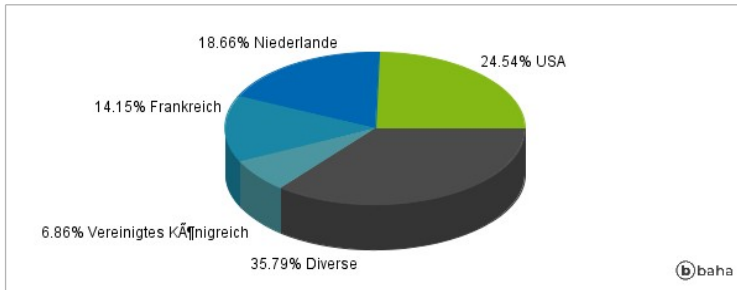
Anlagearten



Größte Positionen



Länderverteilung



Branchenverteilung



Historische Daten: 10/2024

Erstellt: 06.10.2024 17:35