

KBI Global Sustainable Infrastructure Fund Class F EUR Distributi

KAG: Amundi (IE) ISIN: IE00BKPSDL06 Rücknahmepreis: 12,95 EUR Stand: 03.04.2025

| | |
|--|-------------------------|
| Auflagedatum | 11.05.20 |
| Ausgabeaufschlag | 5,00% |
| Konditionsdetails auf www.easybank.at | |
| Fondsvolumen | 757.97 Mio. |
| Ertragstyp | ausschüttend |
| Letzte Ausschüttung | keine |
| Anlageregion | weltweit |
| Fondstyp | Infrastruktur |
| Fondsmanager | Colm O' Connor, Noel... |



| | |
|--|--|
| Kapitalanlagegesellschaft | |
| Amundi (IE) | |
| Irland | |
| www.amundi.ie | |

| Wertentwicklung* | 1J | 3J p.a. | 5J p.a. |
|---------------------------|--------|---------|---------|
| Performance vor AGA | -1,21% | -3,83% | - |
| Performance nach max. AGA | -5,91% | -5,38% | - |

| Kennzahlen* | 1J | 3J | 5J |
|--------------|---------|---------|----|
| Sharpe Ratio | -0,33 | -0,50 | - |
| Volatilität | +10,74% | +12,42% | - |

* Performanceergebnisse der Vergangenheit lassen keine Rückschlüsse auf die künftige Entwicklung zu.

Fondsstrategie

Der Fonds zielt darauf ab, die höchstmögliche Rendite für seine Anteilseigner zu generieren und eine Outperformance gegenüber dem S&P Global Infrastructure Index zu erzielen. Zu diesem Zweck investiert er in erster Linie in Aktien von börsennotierten Unternehmen, die in Infrastruktursektoren tätig sind.

Der Fonds investiert überwiegend in Aktien von Unternehmen, die an den maßgeblichen Börsen weltweit notiert sind oder gehandelt werden und die auf Ebene des Gesamtportfolios einen erheblichen Anteil ihrer Umsätze im Sektor der nachhaltigen Infrastruktur erwirtschaften. Hierzu zählen unter anderem die Versorgung mit oder die Aufbereitung von Wasser, die Abwasserentsorgung und Energie, die Bereitstellung, Instandhaltung oder Sanierung von Energie- oder Wasserinfrastruktureinrichtungen wie Anlagen und Ausrüstung zur Energieerzeugung oder Wasseraufbereitungsanlagen, die Bereitstellung, Instandhaltung oder Sanierung von Infrastruktur zur Unterstützung der Produktion und effizienten Verteilung von Nahrungsmitteln und Ernteerträgen sowie die Bereitstellung, Instandhaltung oder Sanierung sonstiger Infrastruktureinrichtungen mit sozialem Nutzen.

Kommentar:

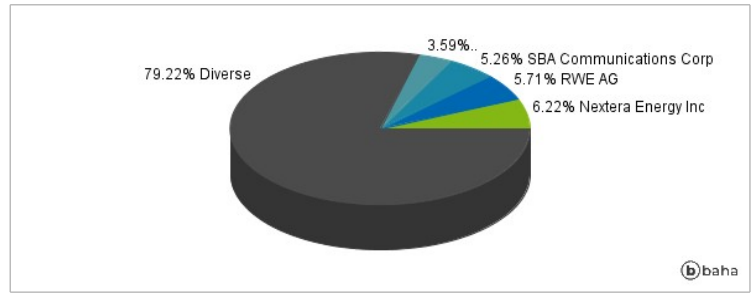
Fondsspezifische Information

Im Rahmen der Anlagestrategie kann in wesentlichem Umfang in Derivate investiert werden. Aufgrund der Zusammensetzung des Fonds oder der verwendeten Managementtechniken weist der Fonds eine erhöhte Volatilität auf, d.h. die Anteilswerte sind auch innerhalb kurzer Zeiträume großen Schwankungen nach oben und nach unten ausgesetzt, wobei auch Kapitalverluste nicht ausgeschlossen werden können. Die Fondsbestimmungen des KBI Global Sustainable Infrastructure Fund Class F EUR Distributing wurden durch die FMA bewilligt. Der KBI Global Sustainable Infrastructure Fund Class F EUR Distributing kann mehr als 35 % des Fondsvermögens in Wertpapiere/Geldmarktinstrumente folgender Emittenten investieren: by any Member State, its local authorities, non-Member States or public international body of which one or more Member States are members to include OECD Member Country (provided the relevant issues are investment grade), Government of Singapore, Government of the People's Republic of China, Government of Brazil (provided the issues are investment grade), Government of India (provided the issues are investment grade), European Investment Bank, European Bank for Reconstruction and Development, International Finance Corporation, International Monetary Fund, Euratom, The Asian Development Bank, European Central Bank, Council of Europe Eurofima, African Development Bank, International Bank for Reconstruction and Development (The World Bank), The Inter American Development Bank, European Union, Federal National Mortgage Association (Fannie Mae), Federal Home Loan Mortgage Corporation (Freddie Mac), Government National Mortgage Association (Ginnie Mae), Student Loan Marketing Association (Sallie Mae), Federal Home Loan Bank, Federal Farm Credit Bank, Tennessee Valley Authority, Straight - A Funding LLC.

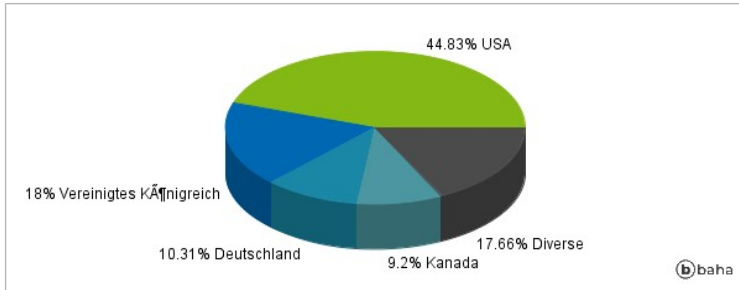
Anlagearten



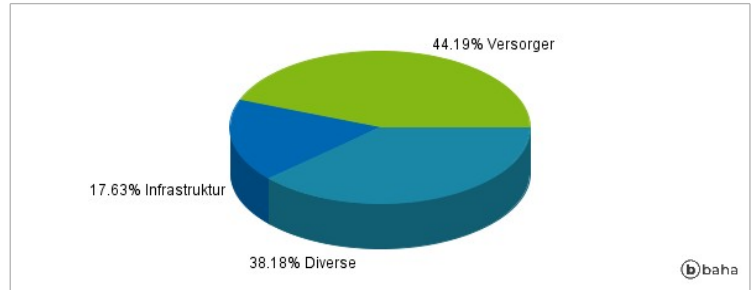
Größte Positionen



Länderverteilung



Branchenverteilung



Historische Daten: 04/2025

Erstellt: 05.04.2025 07:48