

Allianz Food Security - IT - EUR (LU2211817940)

KAG: Allianz Gl.Investors

ISIN: LU2211817940

Rücknahmepreis: 863,05 EUR

Stand: 04.04.2025

Auflagedatum	06.10.20
Ausgabeaufschlag	2,00%
Konditionsdetails auf www.easybank.at	
Fondsvolumen	47.66 Mio.
Ertragstyp	thesaurierend
Letzte Ausschüttung	keine
Anlageregion	weltweit
Fondstyp	Konsum/Dienstleistungen
Fondsmanager	MILES Robbie, NEDIALKOV...



Kapitalanlagegesellschaft	
Allianz Gl.Investors	
Bockenheimer Landstraße 42-44	
60323 Frankfurt am Main	
Deutschland	
https://www.allianzgi.com	

Wertentwicklung*		1J	3J p.a.	5J p.a.
Performance	vor AGA	-1,92%	-5,68%	-
Performance	nach max. AGA	-3,84%	-6,30%	-

Kennzahlen*		1J	3J	5J
Sharpe Ratio		-0,35	-0,57	-
Volatilität		+12,12%	+14,12%	-

* Performanceergebnisse der Vergangenheit lassen keine Rückschlüsse auf die künftige Entwicklung zu.

Fondsstrategie

Langfristiges Kapitalwachstum durch Anlagen in globalen Aktienmärkten mit Schwerpunkt auf Unternehmen mit Engagement im Bereich der Lebensmittelsicherheit im Einklang mit ökologischen/sozialen Merkmalen.

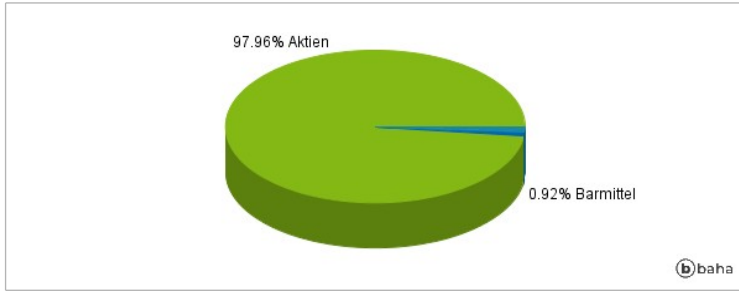
Das Teilfondsvermögen wird im Einklang mit ökologischen/sozialen Merkmalen investiert. Min. 70 % des Teilfondsvermögens werden in Unternehmen investiert, die sich im Bereich Ernährungssicherheit engagieren. Bei Unternehmen, die im Kernthema der Ernährungssicherheit tätig sind, handelt es sich um Unternehmen, die Produkte oder Lösungen anbieten, die die Praktiken des Lebensmittelmanagements über die gesamte Lieferkette hinweg verbessern, um die Nachhaltigkeit der landwirtschaftlichen Produktion, die Ressourceneffizienz sowie die Erreichbarkeit und Qualität von Lebensmitteln zu verbessern. Max. 30 % des Teilfondsvermögens dürfen im Einklang mit ökologischen/sozialen Merkmalen in andere als die im Anlageziel beschriebenen Aktien investiert werden. Max. 50 % des Teilfondsvermögens dürfen in Schwellenmärkte investiert werden. Max. 25 % des Teilfondsvermögens können in Geldmarktinstrumente und/oder (bis zu 10 % des Teilfondsvermögens) in Geldmarktfonds investiert und/oder in Termineinlagen und/oder (bis zu 20 % des Teilfondsvermögens) in Sichteinlagen zum Zwecke des Liquiditätsmanagements gehalten werden. Max. 10 % des Teilfondsvermögens dürfen in OGAW/OGA investiert werden. Max. 10 % des Teilfondsvermögens dürfen von uns in Wandelanleihen investiert werden, davon max. 10 % des Teilfondsvermögens in CoCo-Bonds. Max. 10 % des Teilfondsvermögens dürfen in den Markt für chinesische A-Aktien investiert werden. Der Teilfonds ist gemäß dem deutschen Investmentsteuergesetz (InvStG) als "Aktienfonds" klassifiziert.

Kommentar:

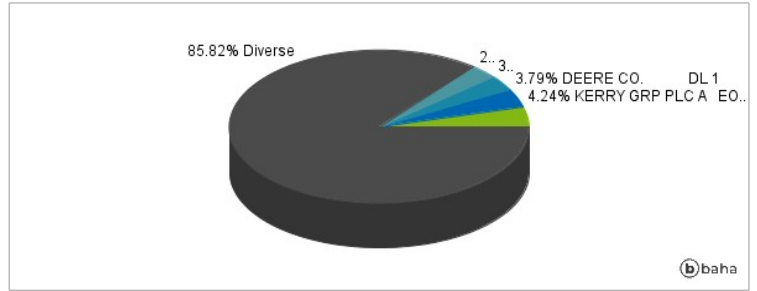
Fondsspezifische Information

Im Rahmen der Anlagestrategie kann in wesentlichem Umfang in Derivate investiert werden. Aufgrund der Zusammensetzung des Fonds oder der verwendeten Managementtechniken weist der Fonds eine erhöhte Volatilität auf, d.h. die Anteilswerte sind auch innerhalb kurzer Zeiträume großen Schwankungen nach oben und nach unten ausgesetzt, wobei auch Kapitalverluste nicht ausgeschlossen werden können. Die Fondsbestimmungen des Allianz Food Security - IT - EUR wurden durch die FMA bewilligt. Der Allianz Food Security - IT - EUR kann mehr als 35 % des Fondsvermögens in Wertpapiere/Geldmarktinstrumente folgender Emittenten investieren: die von der Europäischen Union, der Europäischen Zentralbank, einem Mitgliedstaat der EU oder seinen Gebietskörperschaften, von einem OECD-Mitgliedstaat oder von internationalen Organismen öffentlich-rechtlichen Charakters, denen ein oder mehrere Mitgliedstaaten der EU angehören, oder von anderen Staaten, die nicht Mitglied der EU sind, von der CSSF jedoch offiziell akzeptiert werden, begeben werden oder garantiert sind (zum Datum dieses Verkaufsprospekts werden die folgenden Staaten von der CSSF akzeptiert: Die Sonderverwaltungsregion Hongkong, die Volksrepublik China, die Föderative Republik Brasilien, die Republik Indien, die Republik Indonesien, die Russische Föderation, die Republik Südafrika, die Republik Singapur).

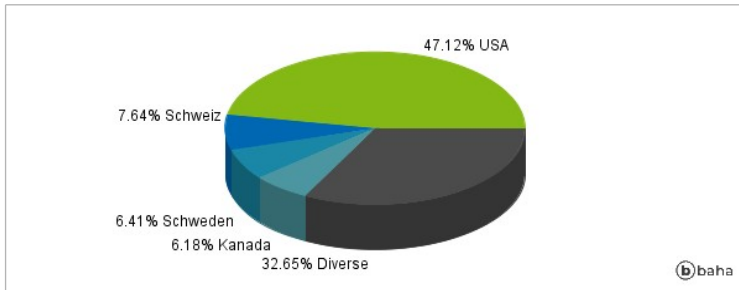
Anlagearten



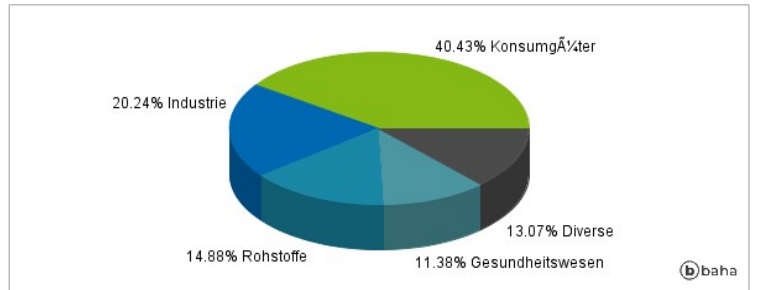
Größte Positionen



Länderverteilung



Branchenverteilung



Historische Daten: 04/2025

Erstellt: 05.04.2025 02:35