

Leonardo UI I (DE000A2QSG71)

KAG: Universal-Investment

ISIN: DE000A2QSG71

Rücknahmepreis: 1052,47 EUR

Stand: 19.12.2024

| | |
|--|---------------------------|
| Auflagedatum | 27.08.21 |
| Ausgabeaufschlag | 5,00% |
| Konditionsdetails auf www.easybank.at | |
| Fondsvolumen | 104.23 Mio. |
| Ertragstyp | ausschüttend |
| Letzte Ausschüttung | keine |
| Anlageregion | weltweit |
| Fondstyp | Mischfonds/flexibel |
| Fondsmanager | I.C.M. Investment Bank... |



| | |
|---|--|
| Kapitalanlagegesellschaft | |
| Universal-Investment | |
| Theodor-Heuss-Allee 70 | |
| 60486 Frankfurt am Main | |
| Deutschland | |
| https://www.universal-investment.com | |

| Wertentwicklung* | | 1J | 3J p.a. | 5J p.a. |
|-------------------------|---------------|-----------|----------------|----------------|
| Performance | vor AGA | +10,96% | +2,92% | - |
| Performance | nach max. AGA | +5,68% | +1,26% | - |

| Kennzahlen* | | 1J | 3J | 5J |
|--------------------|--|-----------|-----------|-----------|
| Sharpe Ratio | | 2,74 | 0,01 | - |
| Volatilität | | +2,98% | +8,66% | - |

* Performanceergebnisse der Vergangenheit lassen keine Rückschlüsse auf die künftige Entwicklung zu.

Fondsstrategie

Der Fonds strebt als Anlageziel einen möglichst hohen Wertzuwachs an. Um dies zu erreichen, investiert der Fonds in Anlehnung an ein quantitatives Allokationsmodell in verschiedene Anlageklassen. Angestrebt wird, durch regelmäßige Anpassung der Gewichtungen innerhalb der Assetklassen Aktien, Staatsanleihen und Liquidität, sowie der Verschiebung der Quoten in diesen Kategorien selbst, das Portfolio an aktuelle volkswirtschaftliche Daten und Markttechnik anzugleichen und so das Chance-/Risikoprofil des Portfolios zu verbessern. Das quantitative Allokationsmodell unterscheidet zwischen Ländern bzw. Ländergruppen. Für die monatliche Reallokation werden überwiegend börsennotierte Terminmarktinstrumente eingesetzt, mit dem Ziel Transaktionskosten zu reduzieren. Die überschüssige Liquidität soll in verzinsliche Papiere aller Bonitätsklassen investiert werden.

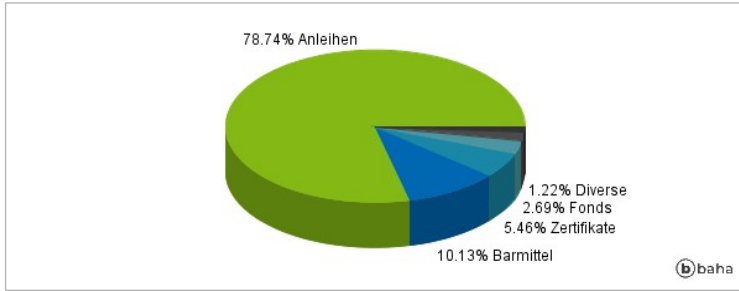
Für den Fonds wird als Vergleichsindex herangezogen: 50% MSCI® World Net Return (EUR) hedged und 50% Bloomberg Barclays® Global Aggregate Corporate Total Return (EUR) hedged. Der Vergleichsindex wird für den Fonds von der Gesellschaft festgelegt und kann ggf. geändert werden. Der Fonds zielt jedoch nicht darauf ab, den Vergleichsindex nachzubilden. Der Portfoliomanager kann nach eigenem Ermessen in Titel oder Sektoren investieren, die nicht in der Benchmark enthalten sind, um spezifische Anlagemöglichkeiten zu nutzen. Die Anlagestrategie schränkt das Ausmaß ein, in dem die Portfoliobestände vom Vergleichsindex abweichen können. Diese Abweichung kann wesentlich sein. Der Fonds kann Derivatgeschäfte tätigen, um Vermögenspositionen abzusichern oder um höhere Wertzuwächse zu erzielen.

Kommentar:

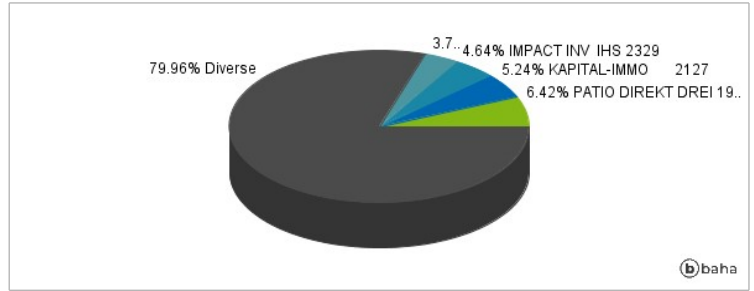
Fondsspezifische Information

Im Rahmen der Anlagestrategie kann in wesentlichem Umfang in Derivate investiert werden.

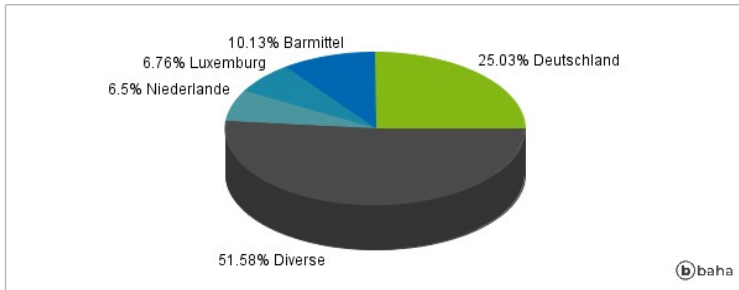
Anlagearten



Größte Positionen



Länderverteilung



Branchenverteilung



Historische Daten: 12/2024

Erstellt: 22.12.2024 05:13